

Starke

A city skyline at dusk with several tall skyscrapers illuminated by city lights against a sunset sky. The sky is a mix of orange, yellow, and blue. The buildings are dark with many windows glowing with light.

Te dezvolti în altă lumină!

Starke



**Iluminatul care te poartă dincolo de lumină,
spre o lume a transformării și a inspirației.**

Starke

Despre noi

Existând o nevoie constantă pe piață pentru soluții de iluminat care să îmbine eficiența energetică cu estetica și durabilitatea, era nevoie de un brand care să răspundă acestor cerințe la superlativ. Astfel, din **2011**, Starke reprezintă un brand dedicat oferirii de **soluții de iluminat inovatoare și de înaltă calitate**.

Astăzi, Starke este sinonim cu calitatea superioară și inovația, având un portofoliu vast care răspunde celor mai variate cerințe de iluminat. Cu fiecare proiect finalizat și client mulțumit, ne-am consolidat poziția de lider în industrie, contribuind la crearea unor spații sigure, confortabile și plăcute.



**Eficiență
energetică**



**Simplitate și
durabilitate**



**Protecție și
siguranță**



Te dezvolti în altă lumină!

Misiunea noastră

Misiunea Starke este simplă, dar ambițioasă: să iluminăm și să transformăm spațiile în care trăim și lucrăm, oferind soluții electrice inovatoare și de înaltă calitate. Ne dorim să depășim constant așteptările clienților și să contribuim la crearea unui mediu mai luminos și mai eficient din punct de vedere energetic.

Valorile noastre

Calitate necompromisă

La Starke, calitatea este nucleul a tot ceea ce facem. Fiecare produs pe care îl lansăm pe piață trece printr-un riguros proces de testare și certificare pentru a asigura durabilitate și performanță superioară.

Inovație continuă

Investim constant în cercetare și dezvoltare pentru a rămâne în avangarda tehnologiei de iluminat. Astfel, reușim să oferim soluții moderne, eficiente și adaptabile nevoilor diverse ale clienților noștri.

Fiabilitate și încredere

Construim relații durabile cu clienții noștri, bazate pe încredere și respect reciproc. Fiecare produs Starke este o promisiune de fiabilitate și calitate.

Sustenabilitate și responsabilitate

Ne dedicăm protejării mediului înconjurător prin dezvoltarea de produse care reduc consumul de energie și amprenta de carbon.

Orientare către client

Ne ascultăm clienții și ne adaptăm constant pentru a le satisface nevoile și cerințele specifice. Oferim soluții personalizate și suport continuu, asigurându-ne că fiecare proiect este un succes și că fiecare client este pe deplin mulțumit.



Cuprins


01. Gama corpuri de iluminat



Panouri LED încastrate



Panouri LED aparente



Accesorii panouri LED



Mini-panouri LED încastrate



Mini-panouri LED încastrate



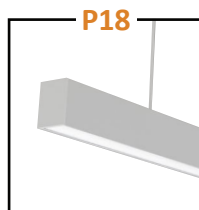
Corp LED baghetă IP20



Corp pentru tub cu LED



Corp LED IP20



Corp LED suspendat IP20



Corp LED IP65



Corp LED IP65 inserabil



Corp LED IP65 slim



Corpuri pentru tuburi LED



Corpuri tip spot



Corpuri highbay



Plafonieră LED



Plafonieră LED și kit emergentă



Plafonieră LED cu senzor



Plafonieră LED cu telecomandă



Aplică LED dreaptă/oblică



Aplice LED de exterior



Proiectoare LED



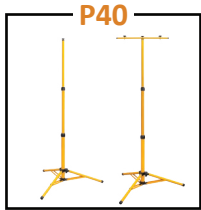
Proiectoare LED cu senzor



Proiectoare LED portabile



Proiectoare LED cu panou solar



Suporturi de prindere



Corp LED Stradal **Olimp**



Corp stradal cu telegestiune



Corp LED Stradal **Venus**



Stâlpi, prezoane și brațe

02. Gama surse de iluminat



Becuri LED E14 și E27



Becuri LED GU5.3 și GU10



Becuri LED G4 și G9



Tuburi LED



Becuri LED filament

03. Gama aparataj



Aparataj



Dulapuri metalice

04. Gama protecție

05. Gama conecțică



Prelungitoare 3 prize



Prelungitoare 5 prize



Grupuri prize




Cordoane și derulatoare



Ștechere, adaptoare și prize

06. Gama materiale instalații



Canal cablu PVC



Tuburi flexibile



Papuci, pini și conectori



Jgheaburi metalice și accesorii



Tuburi rigide și doze zidărie/rigips



01. Gama corpuri de iluminat

Panouri LED



P08



Panouri LED încastrate

P11



Panouri LED aparente

P12



Accesorii panouri LED

P13




Mini-panouri LED

Caracteristici

- Panouri echipate cu LED-uri cu ramă din aluminiu, vopsită în câmp electrostatic.
- Dispersor din PMMA și reflector din polietilenă.
- Durată mare de viață, consum redus de energie și flux luminos mare.
- Transformator (driver) cu standard ENEC livrat împreună cu panoul.
- Conector tip "plug-in" între panou și alimentator

Aplicații


- Iluminatul general în birouri, spitale, zone de recepție, spații comerciale, școli, săli de conferințe.



Te dezvolți
în altă LUMINĂ

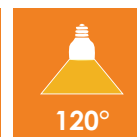


Panouri LED încastrate tip ramă



Aplicații

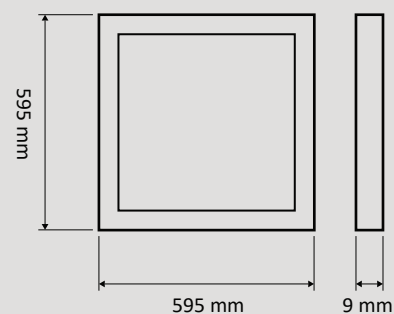
- Iluminat general, modern, zone de recepție, săli de conferințe, spații comerciale



Caracteristici

- Corp de iluminat simplu și elegant, foarte ușor de montat.
- Durată de viață lungă și costuri de energie electrică și mentenanță reduse.
- Factor putere 0.9: 90% din consumul corpului se utilizează pentru iluminat.
- Tip LED: SMD2835
- Ramă: aluminiu
- Culoare material: alb

Dimensiuni



Date tehnice

Cod	Descriere	Putere	Flux luminos modul LED	Flux luminos produs	Temperatură culoare	Dimensiuni	EAN
ST00585	Panou încastrat tip ramă	40W	5000 lm	4200 lm	4000K	595 x 595 x 9 mm	5944035101033

Panouri LED încastate cu tehnologie Backlite



- 
DURATĂ VIAȚĂ
 30000 ore
- 
IP40
- 
PÂNĂ LA
 4400 lm
- PF**
FACTOR PUTERE
 > 0.9
- 
DRIVER

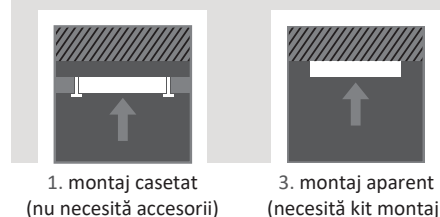


Caracteristici

- Corpuri de iluminat pentru montaj încastat cu tehnologie backlite care permite o mai buna uniformitate a luminii evitând efectul de îngălbenire.
- Rama corpului din profil de aluminiu, iar carcasa din tablă de oțel, vopsite în câmp electrostatic.
- Chipuri LED montate pe carcasă și care luminează de sus în jos,
- Transformator (driver) cu standard ENEC livrat împreună cu panoul.
- Conector tip "plug-in" între panou și alimentator.

Aplicații

- Poate fi utilizat în birouri, școli, spitale și spații comerciale.



1. montaj casetat (nu necesită accesorii)

3. montaj aparent (necesită kit montaj)




Date tehnice

Cod	Descriere	Putere	Flux luminos modul LED	Flux luminos produs	Temperatură culoare	Dimensiuni	EAN
ST00520	Backlite	40W	5300 lm	4400 lm	4000K	595 x 595 x 30 mm	5944035106724
ST00521	Backlite	40W	5300 lm	4400 lm	6500K	595 x 595 x 30 mm	5944035106809
ST00546	Backlite	40W	5300 lm	4400 lm	4000K	295 x 1195 x 30mm	5944035107721
ST00547	Backlite	40W	5300 lm	4400 lm	6500K	295 x 1195 x 30mm	5944035100128
ST00522	Kit montaj panou LED backlite					600 x 600 x 65 mm	5944035106731
ST00598	Kit montaj panou LED backlite fără șuruburi					600 x 600 x 65 mm	5944035106762
ST00549	Kit montaj panou LED backlite fără șuruburi					300 x 1200 x 65mm	5944035107738



ST00522
Kit montaj panou LED backlite
600 x 600 x 65 mm

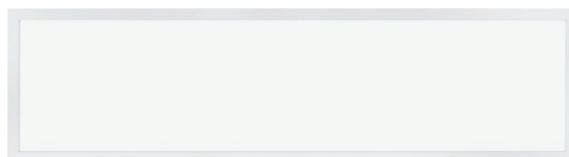


ST00598
Kit montaj panou LEDbacklite fără șuruburi
600 x 600 x 65 mm


Panouri LED încastrate cu tehnologie Sidelite



60 x 60 cm



30 x 120 cm



30 x 60 cm



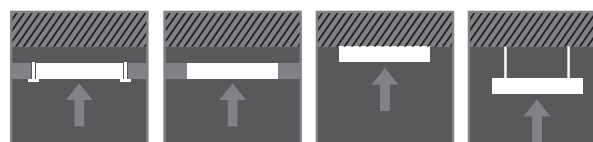
Caracteristici

- Posibilitați diferite de montaj: încadrat în plafon fals casetat, încadrat în tavan de gipscarton, aparent, suspendat.
- Dispersor din PMMA (Polimetilmetacrilat) și reflector din polietilenă. Materialul PMMA oferă o durată mai mare de viață decât PC (poli carbonat) sau PS (polistiren).
- Transformator (driver) cu standard ENEC livrat împreună cu panoul.
- Conector tip "plug-in" între panou și alimentator.

Aplicații

- Poate fi utilizat în birouri, zone de recepție, spitale, săli de conferințe, școli.

Montaj



1. montaj casetat

nu necesită accesorii

2. montaj în rigips

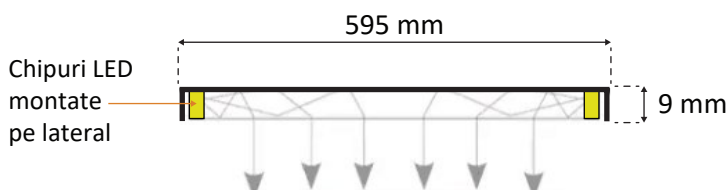
necesită cleme
ST00567

3. montaj aparent

necesită kit montaj
ST00544 / ST00599
ST00586 / ST00539

4. montaj suspendat

necesită suspensie
ST00582



Date tehnice

Cod	Descriere	Putere	Flux luminos modul LED	Flux luminos produs	Temperatură de culoare	Grad de protecție	Dimensiuni	EAN
ST00540	Sidelite	40W	5300 lm	4400 lm	4000K	IP40	595 x 595 x 9 mm	5944035104577
ST00541	Sidelite	40W	5300 lm	4400 lm	6500K	IP40	595 x 595 x 9 mm	5944035104584
ST00756	Sidelite	24W	3000 lm	2400 lm	4000K	IP40	295 x 595 x 9 mm	5944035101736
ST00757	Sidelite	24W	3000 lm	2400 lm	6500K	IP40	295 x 595 x 9 mm	5944035101743
ST00266	Sidelite	36W	4320 lm	3240 lm	4000K	IP40	595 x 595 x 9 mm	5944035107950
ST00267	Sidelite	36W	4320 lm	3240 lm	6500K	IP40	595 x 595 x 9 mm	5944035107967
ST00268	Sidelite	48W	5350 lm	4320 lm	4000K	IP40	595 x 595 x 9 mm	5944035107974
ST00269	Sidelite	48W	5350 lm	4320 lm	6500K	IP40	595 x 595 x 9 mm	5944035107981

Antibacterial

ST00778	Sidelite	40W	5300 lm	4400 lm	4000K	IP65	595 x 595 x 9 mm	5944035101958
ST00779	Sidelite	40W	5900 lm	4800 lm	6500K	IP65	595 x 595 x 9 mm	5944035101965

ST00544	Kit montaj panou LED sidelite						600 x 600 x 43 mm	5944035100104
ST00599	Kit montaj panou LED sidelite fără șuruburi						600 x 600 x 43 mm	5944035106779
ST00586	Kit montaj panou LED sidelite						300 x 1200 x 50 mm	5944035100357
ST00539	Kit montaj panou LED sidelite						300 x 600 x 43 mm	5944035102566

ST00544



ST00599



fără șuruburi

ST00586



ST00539



ST00582



ST00567



Panouri LED aparente cu tehnologie Sidelite





Caracteristici

- Corpuri echipate cu LED-uri pentru montaj aparent pe tavan.
- Durată mare de viață, consum redus de energie și flux luminos mare.
- Corp din aluminiu turnat sub presiune, vopsit în câmp electrostatic.
- Dispersor din PMMA (Polimetilmetacrilat) și reflector din polietilenă. Materialul PMMA este mai bun ca și grosime decât PC (poli-carbonat) sau PS (polistiren) și oferă o durată de viață extinsă.
- Transformator (driver) cu standard ENEC livrat împreună cu panoul.
- Conector tip "plug-in" între panou și alimentator`

Aplicații

- Poate fi utilizat în spații comerciale sau unde accesul pentru mentenanță este dificil.

Montaj: aparent



Date tehnice

Cod	Descriere	Putere	Flux luminos modul LED	Flux luminos produs	Temperatură culoare	Culoare	Dimensiuni	EAN
ST00709 NOU	Sidelite	24W	3000 lm	2400 lm	4000K	alb	300 x 600 x 38 mm	5944035101262
ST00710 NOU	Sidelite	24W	3000 lm	2400 lm	6500K	alb	300 x 600 x 38 mm	5944035101279
ST00773	Sidelite	24W	3000 lm	2400 lm	4000K	negru	300 x 600 x 38 mm	5944035101903
ST00774	Sidelite	24W	3000 lm	2400 lm	6500K	negru	300 x 600 x 38 mm	5944035101910
ST00754	Sidelite	40W	5000 lm	4000 lm	4000K	alb	600 x 600 x 38 mm	5944035101712
ST00755	Sidelite	40W	5000 lm	4000 lm	6500K	alb	600 x 600 x 38 mm	5944035101729
ST00750	Sidelite	40W	5000 lm	4000 lm	4000K	alb	300 x 1200 x 38 mm	5944035101675
ST00751	Sidelite	40W	5000 lm	4000 lm	6500K	alb	300 x 1200 x 38 mm	5944035101682

Premium

Date tehnice



ST00525	Sidelite	40W	5900 lm	5200 lm	4000K	alb	600 x 600 x 38 mm	5944035106786
ST00526	Sidelite	40W	5900 lm	5200 lm	6500K	alb	600 x 600 x 38 mm	5944035106793
ST00523	Sidelite	40W	5900 lm	5200 lm	4000K	alb	300 x 1200 x 38 mm	5944035106748
ST00524	Sidelite	40W	5900 lm	5200 lm	6500K	alb	300 x 1200 x 38 mm	5944035106755

Accesorii pentru panouri LED




ST00522

Kit montaj panou LED backlite
600 x 600 x 65 mm



ST00544

Kit montaj panou LED sidelite
600 x 600 x 43 mm



fără șuruburi

ST00598

Kit montaj panou LED
backlite fără șuruburi
600 x 600 x 65 mm



fără șuruburi

ST00599

Kit montaj panou LED
sidelite fără șuruburi
600 x 600 x 43 mm



ST00586

Kit montaj panou LED sidelite
300 x 1200 x 50 mm



ST00539

Kit montaj panou LED sidelite
300 x 600 x 43 mm



fără șuruburi

ST00549

Kit montaj panou LED backlite fără șuruburi
300 x 1200 x 65 mm

Cod	Descriere	Dimensiuni	EAN
ST00522	Kit montaj panou LED backlite	600 x 600 x 65 mm	5944035106731
ST00598	Kit montaj panou LED backlite fără șuruburi	600 x 600 x 65 mm	5944035106762
ST00544	Kit montaj panou LED sidelite	600 x 600 x 43 mm	5944035100104
ST00599	Kit montaj panou LED sidelite fără șuruburi	600 x 600 x 43 mm	5944035106779
ST00586	Kit montaj panou LED sidelite	300 x 1200 x 50 mm	5944035100357
ST00549	Kit montaj panou LED backlite fără șuruburi	300 x 1200 x 65 mm	5944035107738
ST00539	Kit montaj panou LED sidelite	300 x 600 x 43 mm	5944035102566



ST00582

Suspensie



ST00567

Set 4 cleme de
prindere în rigips

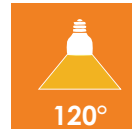


ST00529

Kit urgență panou LED
40-60V, 3-40W, 30%, 2H

Cod	Descriere	EAN
ST00582	Suspensie	5944035104591
ST00567	Set 4 cleme de prindere în rigips	5944035102184
ST00529	Kit urgență panou LED 40-60V, 3-40W, 30%, 2H	5944035102559

Mini-panouri LED încastrate



Caracteristici

- Ușor de instalat datorită clemelor
- Tensiune alimentare: ~220V ÷ 240V / 50 Hz

Aplicații

- Înlocuiesc corpurile convenționale
- Recomandate pentru iluminat general, uz casnic, spații comerciale

Date tehnice

Cod	EAN	Formă	Putere	Flux luminos modul LED	Flux luminos produs	Temperatură de culoare	Dimensiuni L*D	Cantitate per box
ST00368	5944035104348	rotund	3 W	245lm	195lm	4000K	Ø 85 mm	60 buc.
ST00369	5944035104355	rotund	3 W	245lm	195lm	6500K	Ø 85 mm	60 buc.
ST00370	5944035104362	rotund	6 W	520lm	450lm	4000K	Ø 119 mm	40 buc.
ST00371	5944035104379	rotund	6 W	520lm	450lm	6500K	Ø 119 mm	40 buc.
ST00372	5944035104386	pătrat	6 W	520lm	450lm	4000K	117 x 117 mm	40 buc.
ST00373	5944035104393	pătrat	6 W	520lm	450lm	6500K	117 x 117 mm	40 buc.
ST00569	5944035100210	rotund	12 W	1200lm	900lm	4000K	Ø 168 mm	20 buc.
ST00516	5944035104409	rotund	12 W	1200lm	900lm	6500K	Ø 168 mm	30 buc.
ST00571	5944035100234	pătrat	12 W	1200lm	900lm	4000K	167 x 167 mm	30 buc.
ST00518	5944035104416	pătrat	12 W	1200lm	900lm	6500K	167 x 167 mm	30 buc.
ST00570	5944035100227	rotund	18 W	1800lm	1440lm	4000K	Ø 220 mm	20 buc.
ST00374	5944035104423	rotund	18 W	1800lm	1440lm	6500K	Ø 220 mm	20 buc.
ST00572	5944035100241	pătrat	18 W	1800lm	1440lm	4000K	220 x 220 mm	20 buc.
ST00519	5944035104430	pătrat	18 W	1800lm	1440lm	6500K	220 x 220 mm	20 buc.
ST00375	5944035104447	rotund	24 W	2500lm	1920lm	4000K	Ø 296 mm	20 buc.
ST00376	5944035104454	rotund	24 W	2500lm	1920lm	6500K	Ø 296 mm	20 buc.
ST00377	5944035104461	pătrat	24 W	2500lm	1920lm	4000K	297 x 297 mm	20 buc.
ST00378	5944035104478	pătrat	24 W	2500lm	1920lm	6500K	297 x 297 mm	20 buc.

Mini-panouri LED aparente



Caracteristici

- Ușor de instalat datorită clemelor
- Tensiune alimentare: ~220V ÷ 240V / 50 Hz

Aplicații

- Înlocuiesc corpurile convenționale
- Recomandate pentru iluminat general, uz casnic, spații comerciale

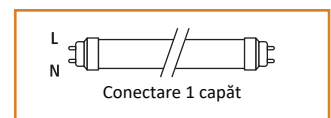
Date tehnice

Cod	EAN	Formă	Putere	Flux luminos modul LED	Flux luminos produs	Temperatură de culoare	Dimensiuni L*D	Cantitate per box
ST00379	5944035104485	rotund	6 W	520lm	450lm	4000K	Ø 116 mm	40 buc.
ST00380	5944035104492	rotund	6 W	520lm	450lm	6500K	Ø 116 mm	40 buc.
ST00381	5944035104508	pătrat	6 W	520lm	450lm	4000K	116 x 116 mm	40 buc.
ST00382	5944035104515	pătrat	6 W	520lm	450lm	6500K	116 x 116 mm	40 buc.
ST00577	5944035100296	rotund	12 W	1200lm	900lm	4000K	Ø 165mm	30 buc.
ST00573	5944035100258	rotund	12 W	1200lm	900lm	6500K	Ø 165 mm	30 buc.
ST00579	5944035100319	pătrat	12 W	1200lm	900lm	4000K	165 x 165 mm	30 buc.
ST00575	5944035100272	pătrat	12 W	1200lm	900lm	6500K	165 x 165 mm	30 buc.
ST00561	5944035102122	rotund	18 W	1800lm	1440lm	4000K	Ø 224 mm	20 buc.
ST00562	5944035102139	rotund	18 W	1800lm	1440lm	6500K	Ø 224 mm	20 buc.
ST00563	5944035102146	pătrat	18 W	1800lm	1440lm	4000K	221 x 221 mm	20 buc.
ST00564	5944035102153	pătrat	18 W	1800lm	1440lm	6500K	221 x 221 mm	20 buc.
ST00566	5944035102177	rotund	24 W	2500lm	1920lm	4000K	Ø 295 mm	10 buc.
ST00565	5944035102160	rotund	24 W	2500lm	1920lm	6500K	Ø 295 mm	10 buc.
ST00752	5944035101699	pătrat	24 W	2500lm	1920lm	4000K	295 x 295 mm	10 buc.
ST00753	5944035101705	pătrat	24 W	2500lm	1920lm	6500K	295 x 295 mm	10 buc.
ST00383	5944035104522	rotund	36 W	4000lm	3240lm	4000K	Ø 400 mm	10 buc.
ST00384	5944035104539	rotund	36 W	4000lm	3240lm	6500K	Ø 400 mm	10 buc.
ST00385	5944035104546	pătrat	36 W	4000lm	3240lm	4000K	400 x 400 mm	10 buc.
ST00386	5944035104553	pătrat	36 W	4000lm	3240lm	6500K	400 x 400 mm	10 buc.



01. Gama corpuri de iluminat

Corpuri LED de interior



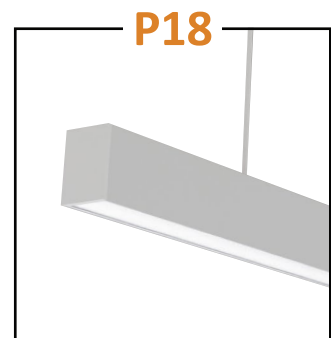
Corp LED baghetă IP20



Corp pentru tub cu LED



Corp LED IP20



Corp LED suspendat IP20

Corpuri LED aparente pentru interior

Caracteristici

- Corpuri led IP20 pentru montaj în interior, echipate cu module cu LED-uri SMD.
- Înlocuire directă a corpurilor convenționale
- Greutate optimizată datorită designului compact
- Material: carcasă din aluminiu, vopsită în câmp electrostatic


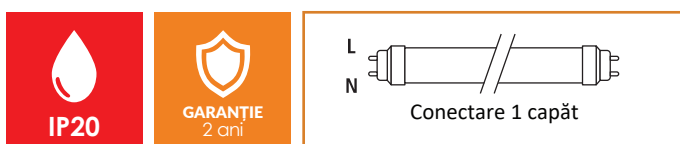
Zone de aplicare

- Iluminat de interior, ateliere și garaje




Date tehnice

Descriere	Cod produs	Putere	Flux Luminos	Temp. culoare	Durată viață	Dimensiuni L*W*H	Cod EAN	Cantitate per box
Corp LED baghetă IP20 600mm 18W	ST00775	36W	3850lm	4000K	25.000h	1215x55x35mm	5944035101927	10 buc.



Date tehnice

Descriere	Cod produs	Dimensiuni L*W*H	Cod EAN	Cantitate per box
Corp aparent baghetă pentru tub cu LED IP20 2x36W	ST00044	1215x55x35mm	5944035107929	50 buc.



Date tehnice

Descriere	Cod produs	Putere	Flux Luminos	Temp. culoare	Factor putere	Durată viață	Dimensiuni L*W*H	Cod EAN	Cantitate per box
Corp LED IP20 600mm 18W	ST00765	18W	1650lm	4000K	>0.9	30.000h	720x53x35mm	5944035104294	25 buc.
Corp LED IP20 1200mm 33W	ST00766	33W	3300lm	4000K	>0.9	30.000h	1250x53x35mm	5944035104300	25 buc.
Corp LED IP20 600mm 18W	ST00768	18W	1650lm	6500K	>0.9	30.000h	720x53x35mm	5944035104317	25 buc.
Corp LED IP20 1200mm 33W	ST00769	33W	3300lm	6500K	>0.9	30.000h	1250x53x35mm	5944035104324	20 buc.



Corpuri LED suspendate pentru interior



 IP20	 120 lm/W	PF FACTOR PUTERE > 0.9	 DURATĂ VIAȚĂ 50000 ore
---	---	-------------------------------------	--

Date tehnice

Descriere	Cod produs	Putere	Flux Luminos	Temp. culoare	Dimensiuni L*W*H	Cod EAN	Cantitate per box
Corp LED suspendat IP20 1200mm 30W	ST00767	30W	3600lm	4000K	1200x50x70mm	5944035101842	1 buc.
Corp LED suspendat IP20 1500mm 40W	ST00770	40W	4800lm	4000K	1500x50x70mm	5944035101873	1 buc.



Date tehnice

Descriere	Cod produs	Putere	Flux Luminos	Schimbare temp. de culoare	Dimensiuni L*W*H	Cod EAN	Cantitate per box
Corp LED suspendat IP20 1200mm 30W	ST00771	30W	3600lm	3000K/4000K/6000K	1200x50x70mm	5944035101880	1 buc.
Corp LED suspendat IP20 1500mm 40W	ST00772	40W	4800lm	3000K/4000K/6000K	1500x50x70mm	5944035101897	1 buc.



01. Gama corpuri de iluminat

Corpuri LED industriale



P21



Corp LED IP65

P22



Corp LED IP65 inserabil

P23



Corp LED IP65 slim

P24



Corpuri pentru tuburi LED

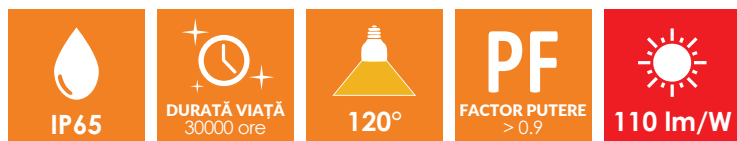
Corpuri industriale LED IP65

Beneficiile produsului

- Corpuri de iluminat cu grad ridicat de protecție la praf și umiditate, IP65, cu montaj aparent sau suspendat, echipate cu module liniare cu LED-uri SMD.
- Carcasă din ABS cu auto-stingere, de culoare gri.
- Două bride din oțel zincat pentru fixarea aparentă a corpului, sau pentru fixarea sistemului de suspendare.
- Două presetupe PG13.5 din poliamidă.

Zone de aplicare

- Montajul în încăperi cu degajare de praf sau umiditate ridicată, în depozite, spălătorii, spații industriale, parcuri, garaje, tuneluri, laboratoare.

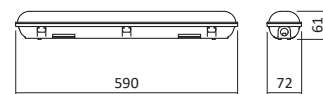


- Corpurile de iluminat se instalează în încăperi cu temperatura mediului ambiant de maximum 50 °C.
- În cazul în care acestea sunt instalate în exterior se va evita expunerea directă la razele solare, deoarece această expunere poate afecta gradul de protecție de IP65.

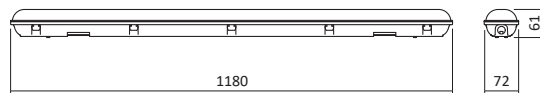


- Design clasic fără clipuri, întreținere mai ușoară
- Modul LED în interior
- Opțional se poate monta Kit de urgență (ST00533)

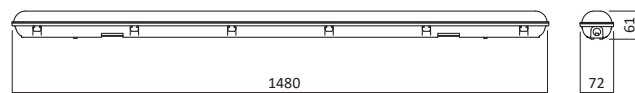
ST00530/ST00507



ST00531/ST00508



ST00532/ST00509



Date tehnice

Descriere	Cod produs	Putere	Flux Luminos	Temp. culoare	Factor putere	Durată viață	Dimensiuni L*W*H	Cod EAN	Cantitate per box
Corp LED IP65 600mm 21W	ST00507	21W	2310lm	4000K	>0.90	30.000h	590x72x61mm	5944035107851	20 buc.
Corp LED IP65 1200mm 40W	ST00508	40W	4400lm	4000K	>0.90	30.000h	1180x72x61mm	5944035107837	15 buc.
Corp LED IP65 1500mm 55W	ST00509	55W	6050lm	4000K	>0.90	30.000h	1480x72x61mm	5944035107868	12 buc.
Corp LED IP65 600mm 21W	ST00530	21W	2310lm	6500K	>0.90	30.000h	590x72x61mm	5944035100494	20 buc.
Corp LED IP65 1200mm 40W	ST00531	40W	4400lm	6500K	>0.90	30.000h	1180x72x61mm	5944035100500	15 buc.
Corp LED IP65 1500mm 55W	ST00532	55W	6050lm	6500K	>0.90	30.000h	1480x72x61mm	5944035100517	12 buc.


Kit urgență IP65 40W/55W 2W 278lm 3 ore (ST00533) se poate monta pentru corpurile LED IP65 de 40W și 55W. La căderea tensiunii de alimentare, kitul de urgență asigură un iluminat continuu de 278 lm timp de 3 ore.





Corpuri industriale LED IP65



**Corp de iluminat inseriabil:
Conectare la ambele capete**


110 lm/W


IP65


DURATĂ VIAȚĂ
 25000 ore

PF
 FACTOR PUTERE
 > 0.9

Date tehnice

Descriere	Cod produs	Putere	Flux Luminos	Temp. culoare	Factor putere	Durată viață	Dimensiuni L*W*H	Cod EAN	Cantitate per box
Corp LED IP65 1200mm 40W	ST00535	40W	4400lm	6500K	>0.90	25.000h	1180x72x61mm	5944035107103	15 buc.



Date tehnice


GARANȚIE
 3 ani


130 lm/W


IP65


DURATĂ VIAȚĂ
 35000 ore

PF
 FACTOR PUTERE
 > 0.9

Descriere	Cod produs	Putere	Flux Luminos	Temp. culoare	Factor putere	Durată viață	Dimensiuni L*W*H	Cod EAN	Cantitate per box
Corp LED IP65 1200mm 40W	ST00760	40W	5200lm	6500K	>0.90	35.000h	1180x72x61mm	5944035101774	15 buc.
Corp LED IP65 1500mm 55W	ST00762	55W	7150lm	6500K	>0.90	35.000h	1480x72x61mm	5944035101798	12 buc.
Corp LED IP65 1200mm 40W	ST01163	40W	4400lm	6500K	>0.90	30.000h	1180x72x61mm	5944035109107	15 buc.
Corp LED IP65 1500mm 55W	ST01164	40W	4400lm	4000K	>0.90	30.000h	1180x72x61mm	5944035109091	15 buc.
Corp LED IP65 1500mm 55W	ST01173	55W	6050lm	6500K	>0.90	30.000h	1480x72x61mm	5944035110196	12 buc.

Kit emergență IP65 40W/55W 2W 278lm 3 ore (ST00533) se poate monta pentru corpurile LED IP65 de 40W și 55W. La căderea tensiunii de alimentare, kitul de urgență asigură un iluminat continuu de 278 lm timp de 3 ore.



Corpuri industriale LED IP65 Slim



Beneficiile produsului

- Corpuri de iluminat liniare pentru montaj în interior, echipate cu module cu LED-uri SMD.
- Alimentator LED în curent constant inclus.

Zone de aplicare

- Montajul în încăperi cu degajare de praf sau umiditate ridicată, în depozite, spălătorii, spații industriale, parcuri, garaje, tuneluri, laboratoare.



- Corpurile de iluminat se instalează în încăperi cu temperatura mediului ambiant de maximum 50 °C.
- În cazul în care acestea sunt instalate în exterior se va evita expunerea directă la razele solare, deoarece această expunere poate afecta gradul de protecție de IP65.

Date tehnice

Descriere	Cod produs	Putere	Flux Luminos	Temp. culoare	Factor putere	Durată viață	Dimensiuni L*W*H	Cod EAN	Cantitate per box
Corp LED IP65 600mm 18W	ST00534	18W	1600lm	4000K	>0.9	20.000h	700x53x35mm	5944035104225	20 buc.
Corp LED IP65 1200mm 36W	ST00536	36W	3500lm	4000K	>0.9	20.000h	1250x53x35mm	5944035104232	20 buc.
Corp LED IP65 1500mm 45W	ST00538	45W	4300lm	4000K	>0.9	20.000h	1530x53x35mm	5944035104249	20 buc.

Corpuri de iluminat protejate IP65 pentru tuburi luminoase cu LED

Beneficiile produsului

- Corpurile de iluminat sunt cablate pentru tuburile LED alimentate la un capăt
- pentru tuburile LED alimentate la două capete este necesară recablarea corpului de iluminat pe baza instrucțiunilor de utilizare

Zone de aplicare

- Montajul în încăperi cu degajare de praf sau umiditate ridicată, spălătorii în depozite, laboratoare, parări, garaje, tuneluri, spații industriale.



Reflector (crește fluxul luminos)



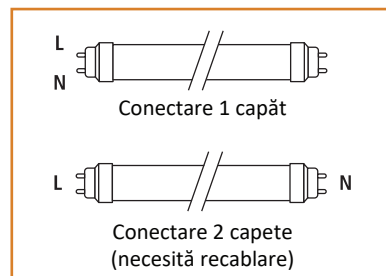
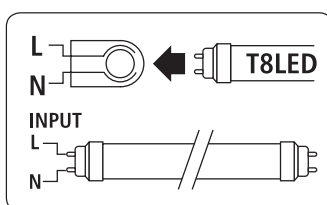
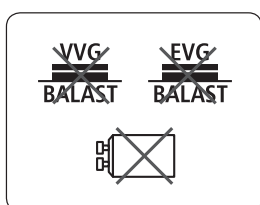
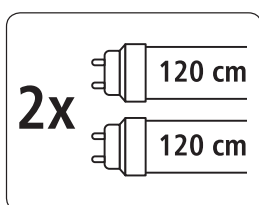
Corpul nu conține tuburi LED



Date tehnice

Descriere	Cod produs	Dimensiuni L*W*H	Cod EAN	Cantitate per box
Corp gol IP65 pt tub LED 2x60cm cleme metal conectare 1 capăt LG06G-06	ST00759	389x27mm	5944035104256	8 buc.
Corp gol IP65 pt tub LED 2x120cm cleme metal conectare 1 capăt LG06G-12	ST00761	835x27mm	5944035104263	8 buc.
Corp gol IP65 pt tub LED 2x150cm cleme metal conectare 1 capăt LG06G-15	ST00763	1148x27mm	5944035104270	8 buc.
Corp gol IP65 pt tub LED 2x150cm cleme metal conectare 2 capete LG06G-15	ST00764	1148x27mm	5944035104287	

ABS+PS





Corpuri tip spot



IP20




1 x GU10



Beneficiile produsului

- Material: aluminiu
- Grad de protecție IP20
- Tensiune alimentare: $\sim 85V \div 265V / 50 \text{ Hz}$
- Corpul de iluminat nu conține bec
- Soclu GU10 încorporat

Tipul de bec
necesar: GU10



Date tehnice

Cod produs	Descriere	Putere	Culoare	Dimensiuni L*W*H (mm)	Cod EAN	Cantitate per box
ST01150	Corp tip spot aparent rotund 1xGU10	max. 1 x 8W LED	negru	Ø 96*125	5944035106304	1 buc.
ST01151	Corp tip spot aparent rotund 1xGU10	max. 1 x 8W LED	alb	Ø 96*125	5944035106311	1 buc.
ST01152	Corp tip spot aparent pătrat 1xGU10	max. 1 x 8W LED	negru	96*96*125	5944035106328	1 buc.
ST01153	Corp tip spot aparent pătrat 1xGU10	max. 1 x 8W LED	alb	96*96*125	5944035106335	1 buc.
ST01154	Corp tip spot aparent pătrat 1xGU10	max. 1 x 8W LED	negru	80*80*84	5944035106342	1 buc.
ST01155	Corp tip spot aparent pătrat 1xGU10	max. 1 x 8W LED	alb	80*80*84	5944035106359	1 buc.



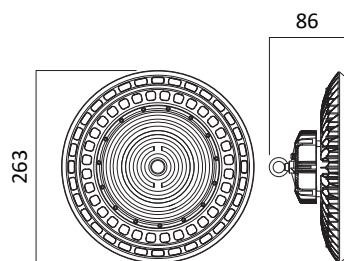
Corpuri Industriale tip Highbay IP65



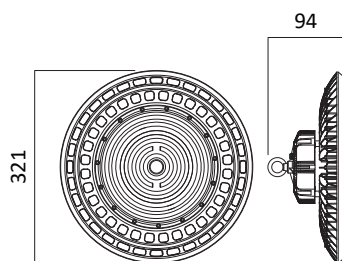
IP65

DURATĂ VIAȚĂ
25000 ore

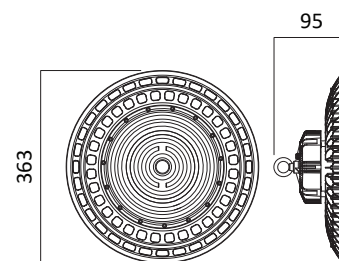
140 lm/W



ST00612



ST00613



ST00614

Caracteristici

- Corpuri de iluminat suspendate echipate cu LED-uri SMD.
- Inel de suspendare din oțel turnat cu filet de fixare.
- Carcasă (radiator) din aliaj de aluminiu turnat, vopsită în câmp electrostatic.

Zone de aplicare

- iluminat general în hale de producție sau spații de depozitare, supermarketuri, spații înalte și de mari dimensiuni.

Date tehnice

Descriere	Cod produs	Putere	Flux Luminos	Temp. de culoare	Factor putere	Durată viață	Dimensiuni L*W*H	Cod EAN	Cantitate per box
Corp highbay LED 100W IP65	ST00612	100W	14000lm	4000K	>0.9	25.000h	Ø 263 x 86 mm	5944035103723	10 buc.
Corp highbay LED 150W IP65	ST00613	150W	21000lm	4000K	>0.9	25.000h	Ø 321 x 94 mm	5944035103730	5 buc.
Corp highbay LED 200W IP65	ST00614	200W	28000lm	4000K	>0.9	25.000h	Ø 363 x 95 mm	5944035103747	5 buc.



01. Gama corpuri de iluminat

Plafoniere

P31

Plafonieră LED

P31Plafonieră LED cu senzor
și kit de urgență**P31**

Plafonieră LED cu senzor

P32

Plafonieră LED cu telecomandă

P32

Aplică LED dreaptă/oblică

P33

Aplice LED de exterior

Plafoniere LED



ST00491 / ST00492



ST00501



ST00505



ST00506

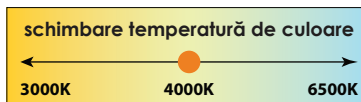
Beneficiile produsului

- Corpuri simple și elegante, foarte ușor de montat
- 4 modele diferite de putere și dimensiuni
- Grad protecție IP20 potrivit pentru utilizare la interior

Zone de aplicare

- Înlocuire unu la unu a corpurilor de iluminat convenționale
- Utilizare rezidențială și în clădiri de birouri

Date tehnice



Descriere	Cod produs	Putere	Flux Luminos	Factor putere	Durată viață	Grad protecție	EAN	Dimensiuni	Cantitate per bax
Plafonieră LED cu senzor și kit de urgență NOU	ST00505	17W	1600lm	>0.5	30.000h	IP54	5944035107844	320*82.5mm	10 buc.

Date tehnice



Descriere	Cod produs	Putere	Flux Luminos	Temp. culoare	Factor putere	Durată viață	Grad protecție	EAN	Dimensiuni	Cantitate per bax
Plafonieră LED	ST00491	18W	1800lm	4000K	>0.5	15.000h	IP20	5944035104171	325*68mm	10 buc.
Plafonieră LED	ST00492	24W	2400lm	4000K	>0.5	15.000h	IP20	5944035104188	375*70mm	10 buc.

Date tehnice



Descriere	Cod produs	Putere	Flux Luminos	Temp. culoare	Factor putere	Durată viață	Grad protecție	EAN	Dimensiuni	Cantitate per bax
Plafonieră LED cu senzor	ST00501	15W	1500lm	4000K	>0.5	25.000h	IP20	5944035104201	290*66mm	10 buc.

Date tehnice



Descriere	Cod produs	Putere	Flux Luminos	Temp. culoare	Factor putere	Durată viață	Grad protecție	EAN	Dimensiuni	Cantitate per bax
Plafonieră LED	ST00506	18W	1800lm	4000	>0.5	25.000	IP54	5944035104331	230*60mm	10 buc.

Plafoniere LED cu telecomandă



ST00243 / ST00264



ST00262 / ST00274

Confort și Control În mâinile tale



Telecomanda îți permite să ajustezi intensitatea luminii, temperatura de culoare și să creezi scene de iluminat personalizate, funcționând eficient la o distanță mare.

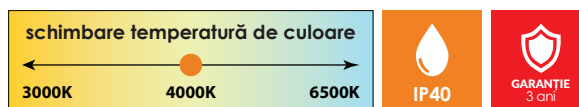
Beneficiile produsului

- Design modern și versatil: Plafonierele noastre LED cu telecomandă se integrează armonios în orice ambient
- 4 modele diferite de putere și dimensiuni
- Grad protecție IP40 potrivit pentru utilizare la interior
- Asigură un mediu luminos și confortabil cu posibilitatea de a ajusta lumină în funcție de nevoi.

Zone de aplicare

- Ideală pentru birouri, săli de conferințe și spații de vânzare, unde controlul precis al iluminatului este crucial
- Oferă confort și funcționalitate în fiecare cameră, fie că este vorba de sufragerie, dormitor sau bucătărie.

Date tehnice



Descriere	Cod produs	Putere	Flux Luminos	Factor putere	Durată viață	Grad protecție	EAN	Dimensiuni	Cantitate per bax
Plafonieră LED albă cu telecomandă NOU	ST00243	36W	3240lm	>0.9	15.000h	IP40	5944035110141	Ø 480*63 mm	8 buc.
Plafonieră LED neagră cu telecomandă NOU	ST00262	36W	2880lm	>0.9	15.000h	IP40	5944035110158	Ø 480*63 mm	8 buc.
Plafonieră LED albă cu telecomandă NOU	ST00264	50W	4750lm	>0.9	15.000h	IP40	5944035110165	Ø 580*68 mm	8 buc.
Plafonieră LED neagră cu telecomandă NOU	ST00274	50W	4250lm	>0.9	15.000h	IP40	5944035110172	Ø 580*68 mm	8 buc.

Aplice LED



ST00317 / ST00318

Date tehnice

Descriere	Cod produs	Putere	Dulie	Grad protecție	EAN	Cantitate per bax
Aplica FR dreaptă	ST00317	60W	E27	IP20	5949038404358	50 buc.
Aplică FR oblică	ST00318	60W	E27	IP20	5949038404365	50 buc.

Aplice LED de exterior



Această colecție modernă de aplici cu LED-uri este completarea perfectă pentru locuința dumneavoastră. Este potrivită pentru utilizare în toate zonele exterioare, precum și pentru a evidenția intrarea în casă, ca și iluminat general în jurul casei sau pentru iluminatul clădirilor de birouri. Are o formă modernă și totodată caracteristici de înaltă calitate, designul fiind combinat cu LED-uri ultra-luminoase încorporate. Este o soluție excelentă dacă doriți să schimbați rapid senzația unei încăperi sau a unei zone exterioare. Lămpile pot fi instalate atât în interior, cât și în exterior și arată uimitor pe fronturile sau gardurile casei, în grădini, în camerele de zi, în holuri sau pentru iluminarea direcțională a treptelor, aleilor etc. Această colecție are o construcție solidă din sticlă și aluminiu, cu un strat de pulbere neagră și un grad de rezistență la intemperii IP54.



ST01182

Această aplică LED oferă un aer elegant grădinii sau curții tale, având detalii rafinate. Construită pentru a rezista în condiții de exterior, are un finisaj modern și un difuzor de sticlă opal care difuzează uniform lumina.



IP54

GARANȚIE
2 aniCULOARE
NEGRUDURATĂ VIAȚĂ
25000 ore

Date tehnice

Descriere	Cod produs	Putere	Flux Luminos	Temp. culoare	Durată viață	Grad protecție	EAN	Dimensiuni	Cantitate per bax
Aplică LED de exterior NOU	ST01182	10W	700lm	3000K	25.000h	IP54	5944035110134	190*100*84 mm	30 buc.

Aplice LED de exterior



Aceste aplici de exterior reprezintă echilibrul perfect între formă și funcționalitate fiind proiectate cu o atenție meticuloasă la detalii, îmbinând estetica clasică cu tehnologia modernă. Foarte rezistente la mediul exterior, lămpile proiectează lumina în sus și în jos, permițându-vă să poziționați luminile așa cum doriți.



ST01180



ST01181

Zone de aplicare

- Corpuri ideale pentru utilizare în toate zonele exterioare, clădiri de birouri, sau pentru a evidenția intrarea în casă
- Oferă confort și funcționalitate fie că este vorba de sufragerie, hol sau pentru iluminarea direcțională în exteriorul casei

Date tehnice

Descriere	Cod produs	Putere	Flux Luminos	Temp. culoare	Durată viață	Grad protecție	EAN	Dimensiuni	Cantitate per box
Aplică LED de exterior NOU	ST01180	10W	500lm	3000K	25.000h	IP54	5944035110110	96*100*100 mm	40 buc.
Aplică LED de exterior NOU	ST01181	12W	900lm	4000K	25.000h	IP54	5944035110127	100*103*135 mm	40 buc.



IP54



GARANȚIE 2 ani



CULOARE NEGRU



DURATĂ VIAȚĂ 25000 ore



01. Gama corpuri de iluminat

Proiectoare LED

P37



Proiectoare LED

P38



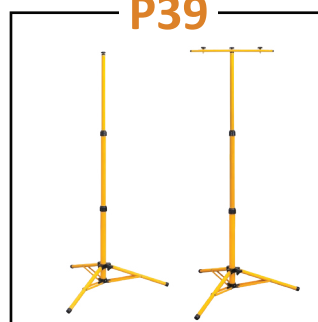
Proiectoare LED cu senzor

P39



Proiectoare LED portabile

P39



Suporturi de prindere

P40



Proiectoare LED cu panou solar


Proiectoare LED

Caracteristici

- Greutate și dimensiune optimizate datorită designului compact
- Lumină foarte omogenă și carcasă din aluminiu


Zone de aplicare

- Zone publice și fațade de clădiri
- Parcări, treceri subterane
- Garaje și grădini



Date tehnice

Descriere	Cod produs	Putere	Flux Luminos	Temp. de culoare	Factor putere	Durată viață	Dimensiuni L*W*H (mm)	Cod EAN	Cantitate per bax
Proiector LED PRO 10W IP65	ST01900	10W	900lm	6500K	>0.90	25.000h	106.3*21.3*97.4	5944035110431	50 buc.
Proiector LED PRO 20W IP65	ST01901	20W	1800lm	6500K	>0.90	25.000h	126.2*22.8*121.3	5944035110448	20 buc.
Proiector LED PRO 30W IP65	ST01902	30W	2700lm	6500K	>0.90	25.000h	165*31.4*154	5944035110202	20 buc.
Proiector LED PRO 50W IP65	ST01903	50W	4700lm	6500K	>0.90	25.000h	200.9*31.8*182.8	5944035110219	20 buc.
Proiector LED PRO 70W IP65	ST01904	70W	6300lm	6500K	>0.90	25.000h	210.4*31*198.1	5944035110226	20 buc.
Proiector LED PRO 100W IP65	ST01905	100W	8900lm	6500K	>0.90	25.000h	239.3*33*216.5	5944035110233	10 buc.
Proiector LED PRO 150W IP65	ST01906	150W	13500lm	6500K	>0.90	25.000h	272.5*33.1*249.4	5944035110240	5 buc.
Proiector LED PRO 150W IP65	ST01917	150W	13500lm	4000K	>0.90	25.000h	272.5*33.1*249.4	5944035110455	5 buc.
Proiector LED PRO 200W IP65	ST01907	200W	18000lm	6500K	>0.90	25.000h	272.5*33.1*249.4	5944035110257	5 buc.
Proiector LED PRO 200W IP65	ST01918	200W	18000lm	4000K	>0.90	25.000h	272.5*33.1*249.4	5944035110462	5 buc.



Date tehnice

Descriere	Cod produs	Putere	Flux Luminos	Temp. de culoare	Factor putere	Durată viață	Dimensiuni L*W*H (mm)	Cod EAN	Cantitate per bax
Proiector LED cu senzor PRO 10W IP65	ST01921	10W	900lm	6500K	>0.90	25.000h	97.4*168.6*54.1	5944035110479	50 buc.
Proiector LED cu senzor PRO 20W IP65	ST01922	20W	1800lm	6500K	>0.90	25.000h	121.3*189.9*54.1	5944035110486	20 buc.
Proiector LED cu senzor PRO 30W IP65	ST01923	30W	2700lm	6500K	>0.90	25.000h	154*227.5*55.2	5944035110493	20 buc.
Proiector LED cu senzor PRO 50W IP65	ST01924	50W	4700lm	6500K	>0.90	25.000h	182.3*262.6*57	5944035110509	10 buc.
Proiector LED cu senzor PRO 70W IP65	ST01925	70W	6300lm	6500K	>0.90	25.000h	198.1*278*54.6	5944035111537	10 buc.
Proiector LED cu senzor PRO 100W IP65	ST01926	100W	8900lm	6500K	>0.90	25.000h	198.6*323.2*55.7	5944035110516	10 buc.

Proiectoare LED

Caracteristici

- Greutate și dimensiune optimizate datorită designului compact
- Lumină foarte omogenă și carcasă din aluminiu
- Structură modernă, compactă, subțire.

Zone de aplicare

- Zone publice și fațade de clădiri
- Parcări, treceri subterane
- Garaje și grădini



Date tehnice

Descriere	Cod produs	Putere	Flux Luminos	Temp. de culoare	Factor putere	Durată viață	Dimensiuni L*W*H (mm)	Cod EAN	Cantitate per bax
Proiector LED 70W IP65	ST00345	70W	9100lm	6500K	>0.90	35.000h	253*195*37	5944035102030	18 buc.
Proiector LED 100W IP65	ST00346	100W	13000lm	6500K	>0.90	35.000h	253*195*37	5944035102047	18 buc.
Proiector LED 150W IP65	ST00347	150W	19500lm	6500K	>0.90	35.000h	310*232*40	5944035102054	12 buc.
Proiector LED 200W IP65	ST00348	200W	26000lm	6500K	>0.90	35.000h	410*300*43	5944035106830	8 buc.
Proiector LED 300W IP65	ST00349	300W	39000lm	6500K	>0.90	35.000h	410*300*43	5944035107110	1 buc.
Proiector LED 400W IP65	ST00340	400W	52000lm	6500K	>0.90	35.000h	500*350*45	5944035102009	1 buc.



Date tehnice

Descriere	Cod produs	Putere	Flux Luminos	Temp. de culoare	Factor putere	Durată viață	Dimensiuni L*W*H (mm)	Cod EAN	Cantitate per bax
Proiector LED cu senzor integrat 10W	ST00350	10W	1000lm	6500K	>0.90	35.000h	129*127*27	5944035106687	36 buc.
Proiector LED cu senzor integrat 20W	ST00351	20W	2000lm	6500K	>0.90	35.000h	154*134*27	5944035106694	36 buc.
Proiector LED cu senzor integrat 30W	ST00352	30W	3000lm	6500K	>0.90	35.000h	178*148*27	5944035106700	24 buc.
Proiector LED cu senzor integrat 50W	ST00353	50W	5000lm	6500K	>0.90	35.000h	214*175*32	5944035106717	24 buc.
Proiector LED cu senzor integrat 70W	ST00357	70W	7000lm	6500K	>0.90	35.000h	253*195*27	5944035108223	1 buc.
Proiector LED cu senzor integrat 100W	ST00358	100W	10000lm	6500K	>0.90	35.000h	253*195*27	5944035108230	1 buc.

Proiectoare LED portabile



Proiectorul LED portabil, dotat cu tehnologie LED de **2500 de lumeni** și o baterie reîncărcabilă de **15000 mAh** cu autonomie de 8 ore, a iluminat eficient șantierul pe timp de noapte. Rezistent la intemperii (IP65) și cu un design compact, proiectorul a facilitat lucrările de construcție și reparațiile de urgență, demonstrându-și indispensabilitatea și fiabilitatea în mediul dur al șantierei.

Date tehnice

Descriere	Cod produs	Putere	Flux Luminos	Temp. culoare	Factor putere	Durată viață	Dimensiuni L*W*H (mm)	Cod EAN	Cantitate per box
Proiector LED portabil 30W IP65 NOU	ST01941	30W	1000lm	6500K	>0.90	25.000h	281*225*56	5944035110523	10 buc.
Proiector LED portabil 50W IP65 NOU	ST01942	50W	1500lm	6500K	>0.90	25.000h	326*253*60	5944035110530	5 buc.
Proiector LED portabil 100W IP65 NOU	ST01943	100W	2500lm	6500K	>0.90	25.000h	384*301*56	5944035110547	5 buc.

Zone de aplicare

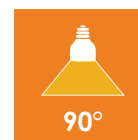
- **Iluminat pe Șantier:** Sunt esențiale pentru muncitorii de pe șantiere, oferind o sursă de lumină puternică și portabilă pentru lucrul în condiții de lumină scăzută sau noaptea.
- **Iluminat de Tabără:** Utilizate de campieri pentru a ilumina corturile, zonele de gătit și alte spații în timpul nopții.
- **Iluminat de Urgență:** Foarte utile în caz de întreruperi de curent, oferind iluminare temporară pentru locuințe.
- **Proiecte DIY:** Pot fi utilizate pentru diverse proiecte de bricolaj sau renovare în jurul casei.
- **Salvare și Intervenție:** Folosite de echipele de intervenție pentru a ilumina zonele de lucru în timpul operațiunilor.
- **Iluminat Auto:** Utile pentru iluminarea zonelor de lucru în cazul defecțiunilor pe drum sau pentru camping cu rulote.
- **Reparații Auto:** Foarte utile pentru mecanicii care necesită o sursă de lumină portabilă și puternică pentru reparații.



Date tehnice

Descriere	Cod produs	Dimensiuni	Cod EAN
Suport galben cu un braț de prindere 1.6m	ST01946	1.6 m	5944035110998
Suport galben cu 2 brațe de prindere 1.6m	ST01947	1.6 m	5944035111001

Proiectoare LED cu panou solar și telecomanda



Caracteristici

- Panou solar din aluminiu, ultra subțire, cu un design atrăgător
- Fără conectare la rețeaua electrică, cu senzor de lumină și telecomandă
- Flux luminos puternic, funcționează 10-12 ore după o încărcare completă
- Material: Aluminiu
- Baterie Li-Ion cu durată de viață lungă
- Panou solar fotovoltaic, cu siliciu monocristalin profesional și randament de >22%
- Durata de viață panou solar peste 20 de ani
- Temperatură de culoare: 6500K

Date tehnice

Cod	Putere	Echivalență bec incandescent	Baterie	Panou solar	Flux luminos	Dimensiuni proiector LED	Dimensiuni panou solar	Timp de încărcare	Timp de funcționare la încărcare completă
ST00354	7.5W	50W	3.7V 10.5AH 18650 Li-Ion	Polycrystal 6V, 12W	1000 lm	217*205*37mm	290*350*17mm	5-6 ore	> 12 ore
ST00355	10.5W	100W	3.7V 15AH 21700 Li-Ion	Polycrystal 6V, 18W	1500 lm	253*235*37mm	350*350*17mm	5-6 ore	> 12 ore
ST00356	14W	200W	3.7V 21AH 21700 Li-Ion	Polycrystal 6V, 22W	2000 lm	280*260*37mm	450*350*17mm	5-6 ore	> 12 ore



01. Gama corpuri de iluminat

Corpuri stradale

P43



Corp LED Stradal **Olimp**

P44



Corp stradal cu telegestiune

P45



Corp LED Stradal **Venus**


P46



Stâlpi, prezoane și brațe

Corpuri stradale LED

CORP OLIMP



Înlocuiește lămpile
convenționale

Grad de etanșeitate IP66
Rezistență la impact IK10

Eficacitate
de peste 160 lm/W

Clasă electrică I sau II

Material rezistent și robust
Carcasă din aluminiu turnat sub
presiune și difuzor din sticlă securizată

Sistem de prindere pe braț 60mm

Zone de aplicare

- Căi de circulație urbană • Poduri
- Străzi rezidențiale • Piețe publice și zone pietonale
- Sensuri giratorii • Parcuri • Piste de biciclete • Parcări

Specificații


Sursă iluminat	Modul LED integrat
CRI	Ra≥70
Temp. de culoare	4000K. La comandă 2700K-6500K
Temp. de operare	Cuprinsă între -30°C și +50°C
Voltaj	220-240V / 50-60 Hz
Optic	Modul optic cu distribuție luminoasă adaptată mai multor aplicații. Distribuție luminoasă avansată, care permite ca spațiul dintre stâlpi să crească, oferind un iluminat uniform
Difuzor	Sticlă securizată
Carcasă	Aluminiu turnat anti-coroziune
Culoare	Gri sau orice culoare cerută de beneficiar
Instalare	Sistem de prindere pe braț cu diametru 60mm Presetupă de 13.5. Înălțime de instalare 3-10m
Protecție la supratensiune	Până la 12kV
Tip braț	Mobil -15° - +15°
Mentenanță	Acces ușor la compartimentul cu accesorii electrice



Flux luminos	Minim 160 lm/W
Chip	Philips
Driver	Inventronics
Durată de viață	100.000h
Reglare flux luminos	Nu

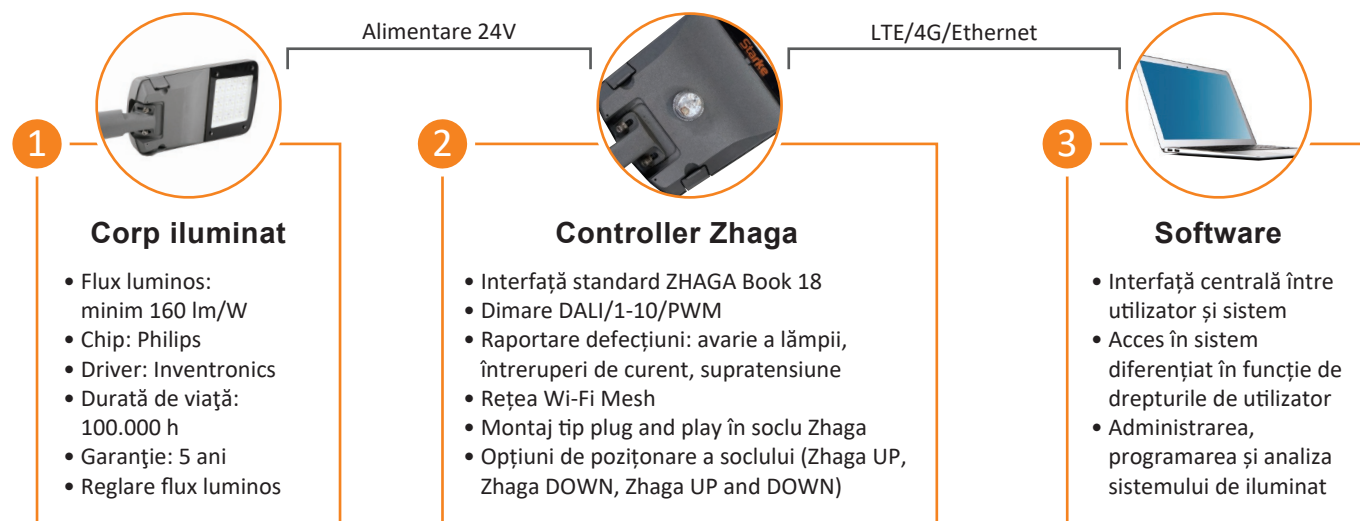
Beneficiile produsului

- Nu necesită întreținere
- Recuperarea rapidă a investiției
- Soluție de iluminat rentabilă și eficientă
- Mentenanță redusă, costuri inițiale și de operare mici
- Ușor de instalat fără a deschide corpul de iluminat
- Poluare luminoasă redusă



Cod produs	Putere	Flux luminos	Temperatură de culoare	Instalare	Greutate	Dimensiuni
ST81334	30W	4950 lm	4000 K	D60 mm	3.30 Kg	487.4 x 185 x 101 mm
ST82634	60W	10260 lm	4000 K	D60 mm	3.89 Kg	577 x 232.6 x 103 mm
ST83234	120W	20280 lm	4000 K	D60 mm	5.45 Kg	627 x 271.5 x 103 mm
ST84634	200W	33000 lm	4000 K	D60 mm	6.45 Kg	768 x 301 x 103 mm

Corpuri stradale LED

CORP STRADAL LED
OLIMP TELEGESTIUNE**Corp iluminat**

- Flux luminos: minim 160 lm/W
- Chip: Philips
- Driver: Inventronics
- Durată de viață: 100.000 h
- Garanție: 5 ani
- Reglare flux luminos

Controller Zhaga

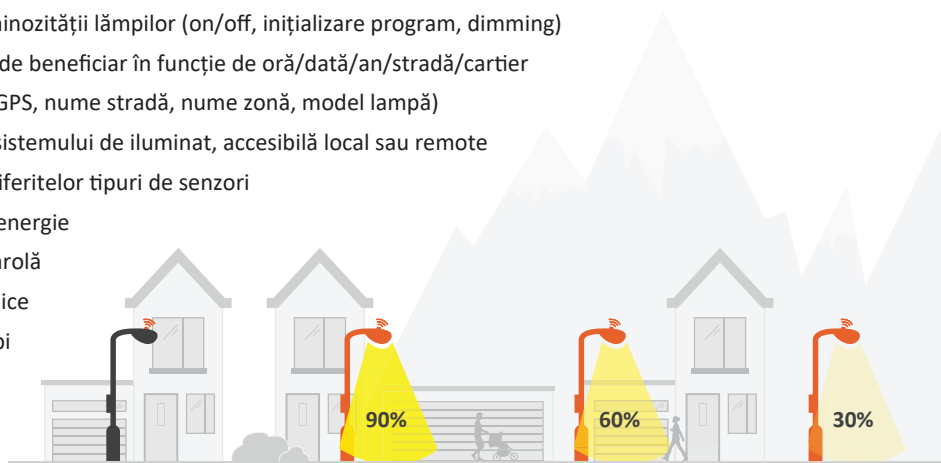
- Interfață standard ZHAGA Book 18
- Dimare DALI/1-10/PWM
- Raportare defecțiuni: avarie a lămpii, întreruperi de curent, supratensiune
- Rețea Wi-Fi Mesh
- Montaj tip plug and play în soclu Zhaga
- Opțiuni de poziționare a soclului (Zhaga UP, Zhaga DOWN, Zhaga UP and DOWN)

Software

- Interfață centrală între utilizator și sistem
- Acces în sistem diferențiat în funcție de drepturile de utilizator
- Administrarea, programarea și analiza sistemului de iluminat

Operare și servicii

- Funcții prestabilite de control a luminozității lămpilor (on/off, inițializare program, dimming)
- Program de funcționare prestabilit de beneficiar în funcție de oră/dată/an/stradă/cartier
- Atribute de identificare (localizare GPS, nume stradă, nume zonă, model lampă)
- Aplicație software de gestionare a sistemului de iluminat, accesibilă local sau remote
- Posibilitatea integrării în sistem a diferitelor tipuri de senzori
- Optimizare și reducere consum de energie
- Autentificarea pe bază de user și parolă
- Sistem de ticketing/intervenții tehnice
- Vizualizarea statusului fiecărei lămpi
- Identificare defecțiuni electrice
- Ușor de gestionat

**Monitorizare**

- Control și monitorizare consum energetic în timp real
- Monitorizare defecțiuni și diagnoză funcționare
- Monitorizare parametrii electrici (W,U,I,P,Q,Fi)
- Detecție corp de iluminat defect
- Detecție lipsă tensiune rețea

Raportare

- Raport avarii
- Calcul consum energie zi/lună/an
- Calcul economie energie - dimming
- Grafice mărimi electrice (W,U,I,P,Q,Fi)
- Raport temperatură corp de iluminat

Putere	Flux luminos	Temperatură de culoare	Instalare	Greutate	Dimensiuni
30 W	4950 lm	4000 K	D60 mm	3.30 KG	487.4 x 185 x 101 mm
60 W	10260 lm	4000 K	D60 mm	3.89 KG	577 x 232.6 x 103 mm
120 W	20280 lm	4000 K	D60 mm	5.45 KG	627 x 271.5 x 103 mm
200 W	33000 lm	4000 K	D60 mm	6.45 KG	768 x 301 x 103 mm

Corpuri stradale LED

CORP VENUS



Beneficiile produsului

- Nu necesită întreținere
- Recuperarea rapidă a investiției
- Soluție de iluminat rentabilă și eficientă
- Mentenanță redusă, costuri inițiale și de operare mici
- Ușor de instalat fără a deschide corpul de iluminat
- Poluare luminoasă redusă



	5 ani GARANȚIE	5 ani GARANȚIE
Flux luminos	140 lm/W	140 lm/W
Chip	Philips	Philips
Driver	Meanwell	Inventronics
Reglarea intensității luminoase	Nu	Da
Durată de viață	75.000h	75.000h

Specificații

Sursă iluminat	Modul LED integrat
CRI	Ra≥70
Temp. de culoare	4000K. La comandă 2700K-6500K
Temp. de operare	Cuprinsă între -30°C și +50°C
Voltaj	220-240V / 50-60 Hz
Optic	Modul optic cu distribuție luminoasă adaptată mai multor aplicații. Distribuție luminoasă avansată, care permite ca spațiul dintre stâlpi să crească, oferind un iluminat uniform
Difuzor	Sticlă securizată
Carcasă	Aluminiu turnat anti-coroziune
Culoare	Gri
Instalare	Sistem de prindere pe braț cu diametru 40-60mm Presetupă de 13.5. Înălțime de instalare 3-10m
Mentenanță	Acces ușor la compartimentul cu accesorii electrice



Zone de aplicare

- Căi de circulație urbană • Poduri
- Străzi rezidențiale • Piețe publice și zone pietonale
- Sensuri giratorii • Parcuri • Piste de biciclete • Parcări

Cod produs	Putere	Flux luminos	Temperatură de culoare	Instalare	Greutate	Garanție	Dimensiuni
ST00680	80 W	11200 lm	4000 K	D60 mm	4.4 KG	5 ani	648*260*95.6 mm
ST00630 (dimabil)	30 W	4200 lm	4000 K	D40 mm	1.5 KG	5 ani	375.6*149*62 mm
ST00650	50 W	7000 lm	4000 K	D60 mm	2.5 KG	5 ani	522*180*79.5 mm



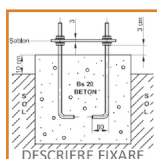
Stâlpi

Stâlp cu flanșă din oțel galvanizat 3M
Stâlp cu flanșă din oțel galvanizat 4M
Stâlp cu flanșă din oțel galvanizat 5M
Stâlp cu flanșă din oțel galvanizat 6M
Stâlp cu flanșă din oțel galvanizat 7M
Stâlp cu flanșă din oțel galvanizat 8M
Stâlp cu flanșă din oțel galvanizat 9M
Stâlp cu flanșă din oțel galvanizat 10M
Stâlp cu flanșă din oțel galvanizat 11M
Stâlp cu flanșă din oțel galvanizat 12M



Prezoane

Set 4 prezoane M12 + tăbliță pentru stâlp 3-6M
Set 4 prezoane M16 + tăbliță pentru stâlp 7-8M
Set 4 prezoane M16 + tăbliță pentru stâlp 9-10M
Set 4 prezoane M20 + tăbliță pentru stâlp 11-12M



Adaptor braț corp stradal de la 50 la 60mm

Brațe

Braț simplu 50cm pentru stâlp galvanizat
Braț simplu 100cm pentru stâlp galvanizat
Braț simplu 150cm pentru stâlp galvanizat
Braț simplu 200cm pentru stâlp galvanizat



Braț dublu 50cm pentru stâlp galvanizat
Braț dublu 100cm pentru stâlp galvanizat
Braț dublu 150cm pentru stâlp galvanizat
Braț dublu 200cm pentru stâlp galvanizat



Braț triplu 50cm pentru stâlp galvanizat
Braț triplu 100cm pentru stâlp galvanizat



Braț cvadruplu 50cm pentru stâlp galvanizat
Braț cvadruplu 100cm pentru stâlp galvanizat



Cârjă pentru corp stradal Ø 42, 55cm



02. Gama surse de iluminat

Becuri LED




Becuri LED E14 și E27



Becuri LED GU5.3 și GU10



Becuri LED G4 și G9



Tuburi LED



Becuri LED filament



A60/A65/A70

720 lm	900 lm	1150 lm	1521 lm	1900 lm
7W (50W)	9W (65W)	11W (80W)	13W (100W)	17W (120W)



P45



P45



B37



B37

600 lm	800 lm
6W (45W)	8W (50W)



R50

600 lm

6W (35W)



GU5.3

560 lm

6W (50W)



GU10

560 lm

6W (50W)



G4

150 lm

1.5W

12V



G9

320 lm

3.5W (35W)



E14 Frigider

200 lm

2W (25W)



A60

1000 lm

10W

24V



T100/T120

3100 lm 4100 lm

30W

40W



A60



ST64

1050 lm

10W



P45



B35




BW35

660 lm

6W

Becuri LED formă clasică



Starke



Caracteristici

- Disponibile în 2 temperaturi de culoare și 6 variante de putere
- Economisire de energie de 80% în comparație cu becurile incandescente de aceeași putere

Aplicații

- Înlocuire directă a surselor tradiționale
- Recomandate pentru uz casnic, birouri, hoteluri sau magazine

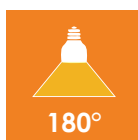
Date tehnice

Cod	EAN	Putere	Putere echivalentă	Model	Dulie	Flux luminos	Temperatură de culoare	Dimensiuni	Cantitate per box
ST01200	5944035106908	7 W	50 W	A60	E27	720lm	3000 K	108 x 60 mm	100 buc.
ST01201	5944035106915	7 W	50 W	A60	E27	720lm	6500 K	108 x 60 mm	100 buc.
ST01202	5944035106922	9 W	65 W	A60	E27	900lm	3000 K	108 x 60 mm	100 buc.
ST01203	5944035106939	9 W	65 W	A60	E27	900lm	6500 K	108 x 60 mm	100 buc.
ST01204	5944035106946	11 W	80 W	A60	E27	1150lm	3000 K	113 x 60 mm	100 buc.
ST01206	5944035106960	11 W	80 W	A60	E27	1150lm	6500 K	113 x 60 mm	100 buc.
ST01207	5944035106977	13 W	100 W	A60	E27	1521lm	3000 K	123 x 60 mm	100 buc.
ST01208	5944035106984	13 W	100 W	A60	E27	1521lm	4000 K	123 x 60 mm	100 buc.
ST01209	5944035106991	13 W	100 W	A60	E27	1521lm	6500 K	123 x 60 mm	100 buc.
ST01210	5944035108308	17 W	120 W	A70	E27	1900lm	3000 K	138 x 70 mm	100 buc.
ST01212	5944035107875	17 W	120 W	A70	E27	1900lm	6500 K	138 x 70 mm	100 buc.

Bec LED 24V

ST00714	5944035101316	10 W	75 W	A60	E27	1000lm	4000 K	112 x 60 mm	100 buc.
---------	---------------	------	------	-----	-----	--------	--------	-------------	----------

Becuri LED formă lustră



Caracteristici

- Calitate excelentă, fiabile
- Economisire de energie de 80% în comparație cu becurile incandescente de aceeași putere
- Tensiune alimentare: ~220V ÷ 240V / 50 Hz
- Disponibil în 2 temperaturi de culoare și 3 variante de putere
- Unghi fascicul de 180°

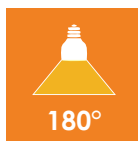

Aplicații

- Înlocuire directă a surselor tradiționale
- O soluție perfectă pentru spații înguste, plafoniere sau veioze
- Recomandate pentru uz casnic, birouri, hoteluri sau magazine

Date tehnice

Cod	EAN	Putere	Putere echivalentă	Model	Dulie	Flux luminos	Temperatură de culoare	Dimensiuni	Cantitate per box
ST01213	5944035108216	6 W	45 W	P45	E14	600lm	3000 K	90 x 45 mm	100 buc.
ST01215	5944035107004	6 W	45 W	P45	E14	600lm	6500 K	90 x 45 mm	100 buc.
ST01216	5944035107011	6 W	45 W	P45	E27	600lm	3000 K	90 x 45 mm	100 buc.
ST01218	5944035108315	6 W	45 W	P45	E27	600lm	6500 K	90 x 45 mm	100 buc.
ST01214	5944035111605	8 W	50 W	P45	E27	800lm	4000 K	90 x 45	100 buc.
ST01217	5944035111612	8 W	50 W	P45	E27	800lm	6500 K	90 x 45	100 buc.

Becuri LED formă lumânare



Caracteristici

- Disponibile în 2 temperaturi de culoare și 3 variante de putere
- Economisire de energie de 80% în comparație cu becurile incandescente de aceeași putere
- Tensiune alimentare: ~220V ÷ 240V / 50 Hz
- Unghi fascicul de 180°

Aplicații

- Înlocuire directă a surselor tradiționale
- Soluția perfectă pentru iluminat decorativ pentru veioze sau plafoniere

Date tehnice

Cod	EAN	Putere	Putere echivalentă	Model	Dulie	Flux luminos	Temperatură de culoare	Dimensiuni	Cantitate per box
ST01233	5944035108322	6 W	45 W	B37	E14	600lm	3000 K	107 x 37 mm	100 buc.
ST01225	5944035107882	6 W	45 W	B37	E14	600lm	6500 K	107 x 37 mm	100 buc.
ST01226	5944035107899	6 W	45 W	B37	E27	600lm	3000 K	107 x 37 mm	100 buc.
ST01228	5944035107028	6 W	45 W	B37	E27	600lm	6500 K	107 x 37 mm	100 buc.
ST01229	5944035111629	8 W	50 W	B37	E14	800lm	4000 K	107 x 37 mm	100 buc.
ST01230	5944035111636	8 W	50 W	B37	E14	800lm	6500 K	107 x 37 mm	100 buc.
ST01234	5944035111643	8 W	50 W	B37	E27	800lm	4000 K	107 x 37 mm	100 buc.
ST01235	5944035111650	8 W	50 W	B37	E27	800lm	6500 K	107 x 37 mm	100 buc.

Becuri LED reflector



Caracteristici

- Disponibile în 2 temperaturi de culoare și o variantă de putere
- Economisire de energie de 80% în comparație cu becurile incandescente de aceeași putere
- Tensiune alimentare: ~220V ÷ 240V / 50 Hz
- Unghi fascicul de 180°

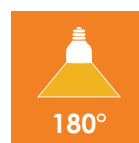
Aplicații

- Recomandate pentru iluminatul de accent
- Înlocuire directă a surselor tradiționale tip reflector cu lumină direcționată

Date tehnice

Cod	EAN	Putere	Putere echivalentă	Model	Dulie	Flux luminos	Temperatură de culoare	Dimensiuni	Cantitate per box
ST01232	5944035108339	6 W	45 W	R50	E14	600 lm	3000 K	86 x 50 mm	100 buc.
ST01233	5944035107905	6 W	45 W	R50	E14	600 lm	6500 K	86 x 50 mm	100 buc.

Becuri LED industriale forma T



Caracteristici

- Disponibile în 2 variante de putere
- Economisire de energie de 80% în comparație cu becurile incandescente de aceeași putere
- Tensiune alimentare: ~220V ÷ 240V / 50 Hz
- Unghi fascicul de 180°


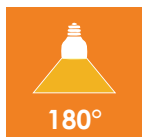
Aplicații

- Recomandate pentru iluminat de mare putere în ateliere, depozite, garaje

Date tehnice

Cod	EAN	Putere	Putere echivalentă	Model	Dulie	Flux luminos	Temperatură de culoare	Dimensiuni	Cantitate per box
ST00717	5944035101347	30 W	180 W	T100	E27	3100 lm	6500 K	183 x 100 mm	20 buc.
ST00718	5944035101354	40 W	240 W	T120	E27	4100 lm	6500 K	213 x 120 mm	20 buc.

Becuri LED spot



GU5.3

GU10

Caracteristici

- Economisire de energie de 80% în comparație cu becurile incandescente de aceeași putere
- Tensiune alimentare: ~220V ÷ 240V / 50 Hz
- Unghi fascicul de 180°

Aplicații

- Înlocuire directă a surselor tradiționale tip spot

Date tehnice

Cod	EAN	Putere	Putere echivalentă	Dulie	Flux luminos	Temperatură de culoare	Dimensiuni	Cantitate per box
ST01237	5944035108346	6 W	45 W	GU5.3	560 lm	3000 K	55 x 50 mm	100 buc.
ST01239	5944035107912	6 W	45 W	GU5.3	560 lm	6500 K	55 x 50 mm	100 buc.
ST01243	5944035107035	6 W	45 W	GU10	560 lm	3000 K	55 x 50 mm	100 buc.
ST01244	5944035107042	6 W	45 W	GU10	560 lm	6500 K	55 x 50 mm	100 buc.

Becuri LED capsulă



G4

ST00706



G9

ST00707 / ST00708



E14 Frigider

ST00711

Caracteristici

- Calitate excelentă, fiabile

Aplicații

- Soluții LED pentru înlocuire surse halogen

Date tehnice

Cod	EAN	Putere	CRI (RA)	Dulie	Flux luminos	Temperatură de culoare	Tensiune alimentare	Dimensiuni	Cantitate per box
ST00706	5944035101231	1.5 W	80	G4	150lm	3000 K	12V	11 x 38 mm	100 buc.
ST00707	5944035101248	3.5 W	80	G9	320lm	3000 K	220-240V	17 x 50 mm	100 buc.
ST00708	5944035101255	3.5 W	80	G9	320lm	6500 K	220-240V	17 x 50 mm	100 buc.
ST00711	5944035101286	2 W	80	E14	210lm	4000 K	220-240V	22 x 51 mm	100 buc.

Tuburi LED



Caracteristici

- Disponibile în 3 variante de putere: 9W, 17W și 24W, fiecare cu 2 temperaturi de culoare și având lungimi specifice tuburilor fluorescente: 600mm, 1200mm și 1500mm
- Tensiune alimentare: ~220V ÷ 240V / 50 Hz
- Unghi fascicul de 270°
- Alimentare la un capăt

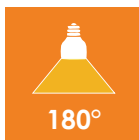
Aplicații

- Recomandate pentru birouri, depozite sau garaje
- Tuburi LED T8 pentru înlocuirea tuburilor fluorescente

Date tehnice

Cod	EAN	Putere	Putere echivalentă	Model	Dulie	Flux luminos	Temperatură de culoare	Conectare	Dimensiuni	Cantitate per box
ST00400	5944035106816	9 W	18 W	T8	G13	850 lm	4000 K	La 1 capăt	600 x 28 mm	25 buc.
ST00401	5944035103945	9 W	18 W	T8	G13	850 lm	6500 K	La 1 capăt	600 x 28 mm	25 buc.
ST00402	5944035107936	17 W	36 W	T8	G13	1750 lm	4000 K	La 1 capăt	1200 X 28 mm	30 buc.
ST00403	5944035106823	17 W	36 W	T8	G13	1750 lm	6500 K	La 1 capăt	1200 X 28 mm	30 buc.
ST00404	5944035104768	24 W	58 W	T8	G13	2400 lm	4000 K	La 1 capăt	1500 X 28 mm	25 buc.
ST00405	5944035103952	24 W	58 W	T8	G13	2400 lm	6500 K	La 1 capăt	1500 X 28 mm	25 buc.

Becuri LED cu filament



Cod	EAN	Putere	Putere echivalentă	Model	Dulie	Flux luminos	Temperatură de culoare	Dimensiuni	Cantitate per bax
ST00722	5944035101392	10 W	75 W	A60	E27	1055 lm	2700 K	105 x 60 mm	100 buc.
ST00723	5944035101408	10 W	80 W	A60	E27	1150 lm	6500 K	105 x 60 mm	100 buc.



Cod	EAN	Putere	Putere echivalentă	Model	Dulie	Flux luminos	Temperatură de culoare	Dimensiuni	Cantitate per bax
ST00725	5944035101422	10 W	75 W	ST64	E27	1000 lm	2700 K	142 x 64 mm	50 buc.



Cod	EAN	Putere	Putere echivalentă	Model	Dulie	Flux luminos	Temperatură de culoare	Dimensiuni	Cantitate per bax
ST00728	5944035101453	6 W	50 W	P45	E27	660 lm	2700 K	78 x 45 mm	100 buc.



Cod	EAN	Putere	Putere echivalentă	Model	Dulie	Flux luminos	Temperatură de culoare	Dimensiuni	Cantitate per bax
ST00730	5944035101477	6 W	50 W	B35	E14	660 lm	2700 K	98 x 35 mm	100 buc.



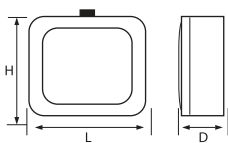
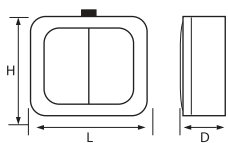
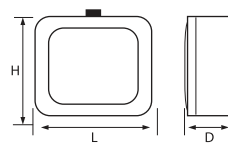
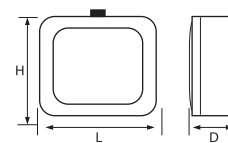
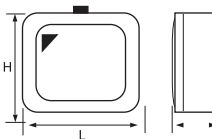
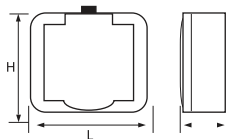
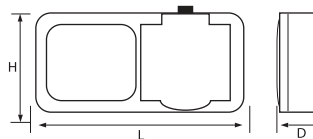
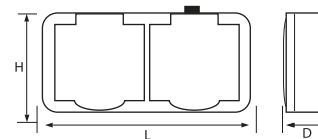
Cod	EAN	Putere	Putere echivalentă	Model	Dulie	Flux luminos	Temperatură de culoare	Dimensiuni	Cantitate per bax
ST00732	5944035101491	6 W	50 W	BW35	E14	660 lm	2700 K	123 x 35 mm	100 buc.



Livram putere



ACASĂ 24H/zi

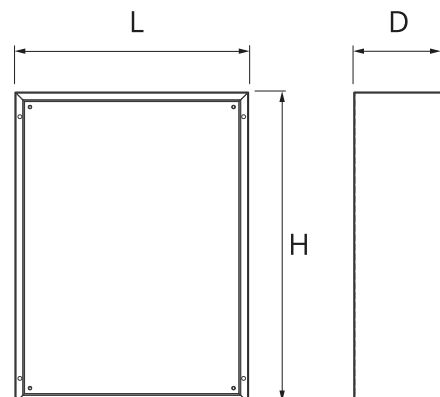
Întreprător simplu
ST00235Întreprător dublu
ST00237Întreprător cap-scară
ST00236Întreprător sonerie
ST00238Întreprător simplu cu LED
ST00240Priză schuko cu capac
ST00239Priză schuko cu întreprător
ST00242Priză schuko dublă
ST00241

Date tehnice

COD	Denumire	EAN	Culoare	Contact protecție	Dimensiuni	Cantitate per box
ST00235	Întreprător simplu	5949038402521	Gri	IP54	6.3 x 7.3 x 4.9 cm	100 buc.
ST00237	Întreprător dublu	5949038402545	Gri	IP54	6.3 x 7.3 x 4.9 cm	100 buc.
ST00236	Întreprător cap-scară	5949038402538	Gri	IP54	6.3 x 7.3 x 4.9 cm	100 buc.
ST00238	Întreprător sonerie	5949038402552	Gri	IP54	6.3 x 7.3 x 4.9 cm	100 buc.
ST00240	Întreprător simplu cu LED	5949038402576	Gri	IP54	6.3 x 7.3 x 4.9 cm	100 buc.
ST00239	Priză schuko cu capac	5949038402569	Gri	IP54	6.3 x 7.3 x 4.9 cm	100 buc.
ST00242	Priză schuko cu întreprător	5949038402590	Gri	IP54	12.3 x 7.3 x 4.9 cm	50 buc.
ST00241	Priză schuko dublă	5949038402583	Gri	IP54	12.3 x 7.3 x 4.9 cm	50 buc.



Dulapuri metalice



Protecție CU SIGURANȚĂ!

Caracteristici

- Se comportă foarte bine la acțiunea factorilor atmosferici
- Permite amenajări interioare pentru montajul aparatelor pe contrapanou sau pe rastele cu șină DIN
- Dulapurile metalice vin echipate cu contrapanou

Aplicații

- Poate fi utilizat în exterior având gradul de protecție IP65

Date tehnice

Cod	EAN	Număr de module	Montaj	Greutate	Dimensiuni L*H*D	Cantitate per bax
ST00084	5944035104645	IP65	aparent	3.25 kg	250X250X150 mm	1 buc.
ST00085	5944035104652	IP65	aparent	3.75 kg	300X250X150 mm	1 buc.
ST00086	5944035104669	IP65	aparent	5.95 kg	400X300X170 mm	1 buc.
ST00087	5944035104676	IP65	aparent	9.75 kg	500X400X200 mm	1 buc.
ST00088	5944035104683	IP65	aparent	10.00 kg	600X400X150 mm	1 buc.
ST00089	5944035104690	IP65	aparent	14.65 kg	600X400X200 mm	1 buc.
ST00090	5944035104706	IP65	aparent	11.40 kg	600X600X150 mm	1 buc.
ST00091	5944035104713	IP65	aparent	19.00 kg	600X600X210 mm	1 buc.
ST00092	5944035104720	IP65	aparent	24.50 kg	800X600X250 mm	1 buc.
ST00093	5944035104737	IP65	aparent	32.35 kg	800X800X250 mm	1 buc.
ST00094	5944035104744	IP65	aparent	34.10 kg	800X800X300 mm	1 buc.
ST00095	5944035104751	IP65	aparent	36.10 kg	1000X800X260 mm	1 buc.
ST00097	5944035107943	IP65	aparent	50.10 kg	1200X800X300 mm	1 buc.



05. Gama conectivă

Prelungitoare



P65



Prelungitoare 3 prize

P65



Prelungitoare 5 prize

P66



Grupuri prize

P67



Cordoane și derulatoare

P68




Ștechere, adaptoare și prize

Prelungitoare cu cablu 3 x 1 mm²

Parametri utilizare

- Intensitate curent I_{max}=16A
- Putere electrică P_{max}=3,5KW



Întotdeauna **conectat.**



Date tehnice

Cod produs	Descriere	Lungime cablu	Tip cablu	Grad protecție	Cod EAN	Cantitate per bax
ST01450	Prelungitor 3 prize alb cu protecție	1.5 m	3 x 1.5 mm ²	IP20	5944035109794	40 buc.
ST01451	Prelungitor 3 prize alb cu protecție	3 m	3 x 1.5 mm ²	IP20	5944035109800	40 buc.
ST01269	Prelungitor 3 prize alb cu protecție	5 m	3 x 1.5 mm ²	IP20	5944035111315	30 buc.
ST01271	Prelungitor 3 prize alb cu protecție	7 m	3 x 1.5 mm ²	IP20	5944035111322	25 buc.
ST01267	Prelungitor 3 prize alb cu protecție	10 m	3 x 1.5 mm ²	IP20	5944035111674	10 buc.
ST01453	Prelungitor 3 prize alb cu întrerupător și protecție	1.5 m	3 x 1.5 mm ²	IP20	5944035111681	40 buc.
ST01454	Prelungitor 3 prize alb cu întrerupător și protecție	3 m	3 x 1.5 mm ²	IP20	5944035109817	40 buc.
ST01455	Prelungitor 3 prize alb cu întrerupător și protecție	5 m	3 x 1.5 mm ²	IP20	5944035109824	30 buc.




Date tehnice

Cod produs	Descriere	Grad protecție	Cod EAN	Cantitate per bax
ST00327	Grup 3 prize	IP20	5944035100951	30 buc.
ST00328	Grup 3 prize cu întrerupător	IP20	5949038404433	30 buc.

Prelungitoare cu cablu 3x1.5 mm²

Parametri utilizare

- Intensitate curent I_{max}=16A
- Putere electrică P_{max}=3,5KW



Date tehnice

Cod produs	Descriere	Lungime cablu	Tip cablu	Grad protecție	Cod EAN	Cantitate per bax
ST01456	Prelungitor 5 prize alb cu protecție	1.5 m	3 x 1.5 mm ²	IP20	5944035111698	30 buc.
ST01457	Prelungitor 5 prize alb cu protecție	3 m	3 x 1.5 mm ²	IP20	5944035111667	30 buc.
ST01458	Prelungitor 5 prize alb cu protecție	5 m	3 x 1.5 mm ²	IP20	5944035111704	30 buc.
ST01459	Prelungitor 5 prize alb cu întrerupător și protecție	1.5 m	3 x 1.5 mm ²	IP20	5944035111711	30 buc.
ST01460	Prelungitor 5 prize alb cu întrerupător și protecție	3 m	3 x 1.5 mm ²	IP20	5944035111728	30 buc.
ST01461	Prelungitor 5 prize alb cu întrerupător și protecție	5 m	3 x 1.5 mm ²	IP20	5944035111735	30 buc.



Date tehnice

Cod produs	Descriere	Lungime cablu	Tip cablu	Grad protecție	Cod EAN	Cantitate per bax
ST00735	Prelungitor 5 prize protecție la suprasarcină	3 m	3 x 1 mm ²	IP20	5944035111759	10 buc.
ST00738	Prelungitor 5 prize protecție la suprasarcină	3 m	3 x 1.5 mm ²	IP20	5944035111766	10 buc.

Cordoane și derulatoare



Cordon



Derulator plastic



Derulator metalic

Caracteristici

- Prelungitor din cablu PVC
- Curent nominal: 16A
- Cuplă și fișă cu contact protecție

Povestea Durabilității în Mișcare

Descoperă tehnologia care stă la baza fiecărui pas. Cordoanele și derulatoarele noastre sunt proiectate pentru a rezista oricărei provocări. De la linii de asamblare la aplicații industriale, aceste soluții de cablare oferă fiabilitate și performanță în fiecare utilizare. Învăță mai mult despre cum inovațiile noastre transformă conectivitatea în mobilitate.

Imaginea Fiabilității

Imaginează-ți o lume în care fiecare mișcare este susținută de performanță și fiabilitate. Produsele noastre de vârf în domeniul cordoanelor și derulatoarelor nu doar că asigură o conectivitate constantă, dar și transformă eficiența într-o normă. Descoperă cum aceste soluții redefinesc industriile moderne și stau la baza fiecărui progres.

Date tehnice

Cod produs	Denumire	Număr prize	Curent normal	Lungime cablu	Grad protecție	Tip cablu	Culoare	Cod EAN
ST00415	Cordon	1	16 A	3 m	IP20	3 x 1.5 mm ²	portocaliu	5949038405706
ST00427	Cordon	1	16 A	5 m	IP20	3 x 1.5 mm ²	portocaliu	5949038405713
ST00581	Cordon	1	16 A	10 m	IP20	3 x 1.5 mm ²	portocaliu	5944035100197
ST00408	Cordon	1	16 A	15 m	IP20	3 x 1.5 mm ²	portocaliu	5949038405560
ST00113	Cordon	1	16 A	20 m	IP20	3 x 1.5 mm ²	portocaliu	5947047005993
ST00424	Cordon	1	16 A	25 m	IP20	3 x 1.5 mm ²	portocaliu	5947047006006
ST00114	Cordon	1	16 A	30 m	IP20	3 x 1.5 mm ²	portocaliu	5947047006013
ST00425	Cordon	1	16 A	50 m	IP20	3 x 1.5 mm ²	portocaliu	2059595042412


Date tehnice

Cod produs	Denumire	Număr prize	Întreprupător	Lungime cablu	Grad protecție	Tip cablu	Cod EAN
ST00013	Derulator plastic	4	nu	25 m	IP20	3 x 1.5 mm ²	2059596000138
ST00012	Derulator plastic	4	nu	50 m	IP20	3 x 1.5 mm ²	5949038404617
ST00162	Derulator plastic	4	nu	25 m	IP20	3 x 2.5 mm ²	5949038404631
ST00163	Derulator plastic	4	nu	50 m	IP20	3 x 2.5 mm ²	5949038404648
ST00167	Derulator metalic	4	nu	25 m	IP44	MCCG 3 x 2.5 mm ²	2059595039238
ST00168	Derulator metalic	4	nu	50 m	IP44	MCCG 3 x 2.5 mm ²	5944035110011

Parametri utilizare



- Intensitate curent $I_{max}=16A$
- Putere electrică $P_{max}=3,5KW$
- 2p+E TS40



OV00765
Ștecher schuko alb drept



OV00766
Ștecher schuko alb 90 grade



OV00767
Ștecher schuko alb cu inel



OV00768
Ștecher schuko negru cu inel

Cod produs	Denumire	Cod EAN
OV00765	Ștecher schuko alb drept	8699310586070
OV00766	Ștecher schuko alb 90 grade	8699310594648
OV00767	Ștecher schuko alb cu inel	8699310214485
OV00768	Ștecher schuko negru cu inel	8699310214515



ST01400
Ștecher schuko alb cu inel



ST01401
Ștecher schuko alb drept



ST01402
Ștecher schuko alb tip L



ST01403
Ștecher schuko cu întrerupător

Cod produs	Denumire	Cod EAN
ST01400	Ștecher schuko cu inel 90 grade	5944035108612
ST01401	Ștecher schuko alb drept	5944035108629
ST01402	Ștecher schuko alb tip L	5944035108636
ST01403	Ștecher schuko alb cu întrerupător	5944035108643



ST00121
Ștecher plat FCP



MM00528
Întrerupător pe fir Mutlusan



ST01404
Cuplă schuko fără CP




ST01405
Cuplă schuko cu CP

Cod produs	Denumire	Cod EAN
ST00121	Ștecher plat FCP	5949038400794
MM00528	Întrerupător pe fir Mutlusan	5949038404853
ST01404	Cuplă schuko fara CP	5944035108650
ST01405	Cuplă schuko cu CP	5944035108667

Parametri utilizare



- Intensitate curent I_{max}=16A
- Putere electrică P_{max}=3,5KW
- 2p+E TS40



ST00410
Adaptor priză cu CP
UK-US/RO



ST00418
Adaptor ștecher universal
cu întrerupător A14



ST00419
Adaptor ștecher universal
TF 168 merkan



ST00420
Adaptor ștecher universal
1238 alb



ST00421
Adaptor ștecher universal
1 plat / A-08

Cod produs	Denumire	Cod EAN
ST00410	Adaptor priză cu CP UK-US/RO	5949038405584
ST00418	Adaptor ștecher universal cu întrerupător A14	5944035103297
ST00419	Adaptor ștecher universal TF 168 merkan	5944035103303
ST00420	Adaptor ștecher universal 1238 alb	5944035103310
ST00421	Adaptor ștecher universal 1 plat / A-08	5944035104058



MM00638
Dop protecție priză (5 buc/set)



OV00762
Adaptor Triplu ștecher cu CP



ST01406
Adaptor Triplu ștecher schuko



OV00764
Adaptor Dublu ștecher cu CP

Cod produs	Denumire	Cod EAN
MM00638	Dop protecție priză 484 (5 buc/set)	2059595043662
OV00762	Adaptor Triplu ștecher cu CP	8699310227300
ST01406	Adaptor Triplu ștecher schuko	5944035108674
OV00764	Adaptor Dublu ștecher cu CP	8699310227393



ST01407
Adaptor dublu ștecher schuko



ST01408
Adaptor triplu ștecher schuko



ST01409
Adaptor triplu ștecher schuko cu întrerupător




ST01410
Adaptor triplu ștecher schuko cu 2xUSB

Cod produs	Denumire	Cod EAN
ST01407	Adaptor Dublu ștecher schuko	5944035108681
ST01408	Adaptor Triplu ștecher schuko	5944035108698
ST01409	Adaptor Triplu ștecher schuko cu întrerupător	5944035108704
ST01410	Adaptor Triplu ștecher schuko cu 2xUSB	5944035108711

Parametri utilizare



- Intensitate curent I_{max}=16A
- Putere electrică P_{max}=3,5KW
- 2p+E TS40



ST01430
Ștecher schuko



ST01431
Cuplă schuko cu capac



ST01432
Priză exterior schuko cu capac

Caracteristici

- Rezistente la apă
- Ideal pentru utilizare exterioră în curți și grădini



Cod produs	Denumire	Cod EAN
ST01430	Ștecher schuko	5944035108728
ST01431	Cuplă schuko cu capac	5944035108735
ST01432	Priză exterior schuko cu capac	5944035108742



ST01433
Multipriză exterior schuko 2X cu capac



ST01434
Multipriză exterior schuko 3X cu capac



ST01435
Multipriză exterior schuko 4X cu capac

Cod produs	Denumire	Cod EAN
ST01433	Multipriză exterior schuko 2X cu capac	5944035108759
ST01434	Multipriză exterior schuko 3X cu capac	5944035108766
ST01435	Multipriză exterior schuko 4X cu capac	5944035108773




Starke



06. Gama materiale instalații

Legături care durează




Canal cablu PVC



Tuburi flexibile



Papuci, pini și conectori



Jgheaburi metalice și accesorii






Tuburi rigide și accesorii



Doze zidărie/rigips

Canal cablu PVC



Descriere	Cod produs	Ambalare
Canal cablu PVC 12x12mm	ST01702	2 m
Canal cablu PVC 15x10mm	ST01703	2 m
Canal cablu PVC 16x16mm	ST01705	2 m
Canal cablu PVC 20x10mm	ST01706	2 m
Canal cablu PVC 25x16mm	ST01707	2 m
Canal cablu PVC 25x25mm	ST01708	2 m
Canal cablu PVC 40x16mm	ST01712	2 m
Canal cablu PVC 40x25mm	ST01713	2 m
Canal cablu PVC 40x40mm	ST01714	2 m
Canal cablu PVC 60x40mm	ST01715	2 m
Canal cablu PVC 60x60mm	ST01716	2 m
Canal cablu PVC 80x40mm	ST01717	2 m
Canal cablu PVC 80x60mm	ST01718	2 m
Canal cablu PVC 100x40mm	ST01719	2 m
Canal cablu PVC 100x60mm	ST01720	2 m
Canal cablu PVC 120x60mm	ST01721	2 m

Descriere	Cod produs	Ambalare
Canal cablu PVC ADEZIV 12X12mm	ST01727	2 m
Canal cablu PVC ADEZIV 15X10mm	ST01728	2 m
Canal cablu PVC ADEZIV 16X16mm	ST01730	2 m
Canal cablu PVC ADEZIV 20X10mm	ST01731	2 m
Canal cablu PVC ADEZIV 25X16mm	ST01732	2 m
Canal cablu PVC ADEZIV 25x25mm	ST01733	2 m
Canal cablu PVC ADEZIV 40x16mm	ST01737	2 m
Canal cablu PVC ADEZIV 40x25mm	ST01738	2 m
Canal cablu PVC ADEZIV 40x40mm	ST01739	2 m

Tuburi flexibile



Descriere	Cod produs	Ambalare
Tub flexibil PVC R. 11	ST00319	50 m
Tub flexibil PVC R. 13	ST00311	50 m
Tub flexibil PVC R. 16	ST00312	50 m
Tub flexibil PVC R. 20	ST00314	50 m
Tub flexibil PVC R. 25	ST00313	50 m
Tub flexibil PVC R. 32	ST00315	25 m
Mufă îmbinare tub copex 16mm / gri	ST00277	20 buc.
Mufă îmbinare tub copex 20mm / gri	ST00278	20 buc.
Mufă îmbinare tub copex 25mm / gri	ST00279	20 buc.
Mufă îmbinare tub copex 32mm / gri	ST00280	20 buc.
Tub flexibil metalic 9mm	ST01600	50 m
Tub flexibil metalic 11mm	ST01601	50 m
Tub flexibil metalic 14mm	ST01602	50 m
Tub flexibil metalic 16mm	ST01603	50 m
Tub flexibil metalic 18mm	ST01604	50 m
Tub flexibil metalic 21mm	ST01605	50 m
Tub flexibil metalic 26mm	ST01606	25 m
Tub flexibil metalic 32mm	ST01607	25 m
Tub flexibil metalic 37mm	ST01608	25 m
Tub flexibil metalic 9mm + izolație	ST01615	50 m
Tub flexibil metalic 11mm + izolație	ST01616	50 m
Tub flexibil metalic 14mm + izolație	ST01617	50 m
Tub flexibil metalic 16mm + izolație	ST01618	50 m
Tub flexibil metalic 18mm + izolație	ST01619	50 m
Tub flexibil metalic 21mm + izolație	ST01620	50 m
Tub flexibil metalic 26mm + izolație	ST01621	25 m
Tub flexibil metalic 32mm + izolație	ST01622	25 m
Tub flexibil metalic 37mm + izolație	ST01623	25 m

Papuci


Cod	Denumire	Deschidere (Ømm)	Cablu (mm ²)	Ambalare
ST01033	Papuci inel M3 roșu	3	1.5	50 buc. / pungă
ST01034	Papuci inel M4 roșu	4	1.5	50 buc. / pungă
ST01035	Papuci inel M5 roșu	5	1.5	50 buc. / pungă
ST01036	Papuci inel M6 roșu	6	1.5	50 buc. / pungă
ST01037	Papuci inel M3 albastru	3	2.5	50 buc. / pungă
ST01038	Papuci inel M4 albastru	4	2.5	50 buc. / pungă
ST01039	Papuci inel M5 albastru	5	2.5	50 buc. / pungă
ST01040	Papuci inel M6 albastru	6	2.5	50 buc. / pungă
ST01041	Papuci inel M8 albastru	8	2.5	50 buc. / pungă
ST01042	Papuci inel M4 galben	4	6	50 buc. / pungă
ST01043	Papuci inel M5 galben	5	6	50 buc. / pungă
ST01044	Papuci inel M6 galben	6	6	50 buc. / pungă
ST01045	Papuci inel M8 galben	8	6	50 buc. / pungă
ST01046	Papuci inel M10 galben	10	6	50 buc. / pungă



Cod	Denumire	Deschidere (Ømm)	Cablu (mm ²)	Ambalare
ST01024	Papuci furcă M3 roșu	3	1.5	50 buc. / pungă
ST01025	Papuci furcă M4 roșu	4	1.5	50 buc. / pungă
ST01026	Papuci furcă M5 roșu	5	1.5	50 buc. / pungă
ST01027	Papuci furcă M4 albastru	4	2.5	50 buc. / pungă
ST01028	Papuci furcă M5 albastru	5	2.5	50 buc. / pungă
ST01029	Papuci furcă M6 albastru	6	2.5	50 buc. / pungă
ST01030	Papuci furcă M4 galben	4	6	50 buc. / pungă
ST01031	Papuci furcă M5 galben	5	6	50 buc. / pungă
ST01032	Papuci furcă M6 galben	6	6	50 buc. / pungă



Cod	Denumire	Deschidere (Ømm)	Cablu (mm ²)	Ambalare
ST01018	Papuci auto tată roșu	6.35	1.5	50 buc. / pungă
ST01019	Papuci auto tată albastru	6.35	2.5	50 buc. / pungă
ST01020	Papuci auto tată galben	6.35	6	50 buc. / pungă
ST01021	Papuci auto mamă roșu	6.35	1.5	50 buc. / pungă
ST01022	Papuci auto mamă albastru	6.35	2.5	50 buc. / pungă
ST01023	Papuci auto mamă galben	6.35	6	50 buc. / pungă



Cod	Denumire	Deschidere (Ømm)	Cablu (mm ²)	Ambalare
ST01015	Papuci auto mamă izolat roșu	1.5	1.5	50 buc. / pungă
ST01016	Papuci auto mamă izolat albastru	2.5	2.5	50 buc. / pungă
ST01017	Papuci auto mamă izolat galben	6	6	50 buc. / pungă
ST01009	Papuci auto mamă+tată roșu	1.5	1.5	50 buc. / pungă
ST01010	Papuci auto mamă+tată albastru	2.5	2.5	50 buc. / pungă
ST01011	Papuci auto mamă+tată galben	6	6	50 buc. / pungă



Pini, conectori și mufe

Cod	Denumire	Cablu (mm ²)	Ambalare
ST01003	Conector sferic tată roșu	1.5	50 buc. / pungă
ST01004	Conector sferic tată albastru	2.5	50 buc. / pungă
ST01005	Conector sferic tată galben	6	50 buc. / pungă
ST01006	Conector sferic mamă roșu	1.5	50 buc. / pungă
ST01007	Conector sferic mamă albastru	2.5	50 buc. / pungă
ST01008	Conector sferic mamă galben	6	50 buc. / pungă



Cod	Denumire	Cablu (mm ²)	Ambalare
ST01012	Pin rotund înfășurat roșu	1.5	50 buc. / pungă
ST01013	Pin rotund înfășurat albastru	2.5	50 buc. / pungă
ST01014	Pin rotund înfășurat galben	6	50 buc. / pungă



Cod	Denumire	Cablu (mm ²)	Ambalare
ST01000	Mufă roșie	1.5	50 buc. / pungă
ST01001	Mufă albastră	2.5	50 buc. / pungă
ST01002	Mufă galbenă	6	50 buc. / pungă



Cod	Denumire	Cablu (mm ²)	Ambalare
ST01056	Pini albi pentru cablu	0.5	50 buc. / pungă
ST01057	Pini albaștri pentru cablu	0.75	50 buc. / pungă
ST01058	Pini roșii pentru cablu	1	50 buc. / pungă
ST01059	Pini negri pentru cablu	1.5	50 buc. / pungă
ST01060	Pini gri pentru cablu	2.5	50 buc. / pungă
ST01061	Pini portocalii pentru cablu	4	50 buc. / pungă
ST01062	Pini verzi pentru cablu	6	50 buc. / pungă
ST01063	Pini maro pentru cablu	10	50 buc. / pungă
ST01064	Pini bej pentru cablu	16	50 buc. / pungă
ST01065	Pini negri pentru cablu	25	50 buc. / pungă
ST01066	Pini roșii pentru cablu	35	50 buc. / pungă
ST01067	Pini albaștri pentru cablu	50	50 buc. / pungă




Cod	Denumire	Cablu (mm ²)	Ambalare
ST01047	Pini dubli albi pentru cablu	2 x 0.5	50 buc. / pungă
ST01048	Pini dubli albaștri pentru cablu	2 x 0.75	50 buc. / pungă
ST01049	Pini dubli roșii pentru cablu	2 x 1	50 buc. / pungă
ST01050	Pini dubli negri pentru cablu	2 x 1.5	50 buc. / pungă
ST01051	Pini dubli gri pentru cablu	2 x 2.5	50 buc. / pungă
ST01052	Pini dubli portocalii pentru cablu	2 x 4	50 buc. / pungă
ST01053	Pini dubli verzi pentru cablu	2 x 6	50 buc. / pungă
ST01054	Pini dubli maro pentru cablu	2 x 10	50 buc. / pungă
ST01055	Pini dubli bej pentru cablu	2 x 16	50 buc. / pungă



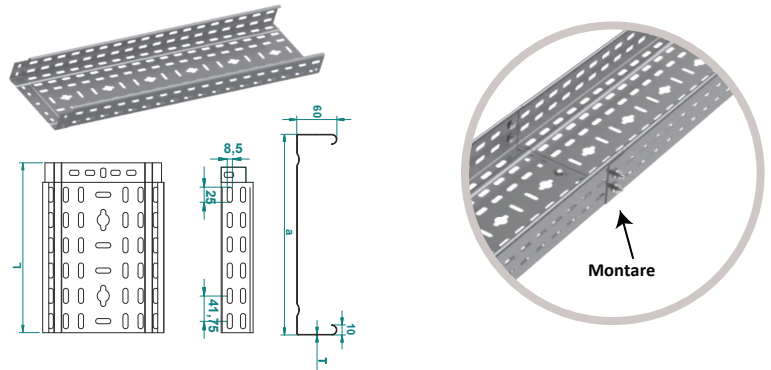
Jgheabul și celelalte accesorii sunt **fabricate din oțel galvanizat** prin metoda Sendzimir conform TS-EN 10346:2011 (PG), un oțel galvanizat la cald conform TS-EN ISO 1461:2011 (HDG) care este inoxidabil AISI 304L și AISI 316L (SS). Produsele sunt disponibile într-o **gamă variată de dimensiuni și grosimi**, adaptate nevoilor dvs. diverse.

Jgheaburi metalice




Jgheab metalic

ST01340	50x40x0.6mm/L:3000	FPK 405 06 PG
ST01300	50x60x0.6mm/L:3000	FPK 605 06 PG
ST01301	100x60x0.6mm/L:3000	FPK 610 06 PG
ST01337	150x60x0.6mm/L:3000	FPK 615 06 PG
ST01355	200x60x0.6/L:3000	FPK 620 06 PG
ST01302	200x60x0.8mm/L:3000	FPK 620 08 PG
ST01303	300x60x1mm/L:3000	FPK 630 10 PG
ST01304	400x60x1mm/L:3000	FPK 640 10 PG
ST01335	500x60x1.2mm/L:3000	FPK 650 12 PG
ST01336	600x60x1.2mm/L:3000	FPK 660 12 PG



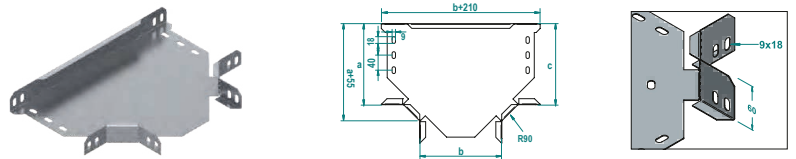
Cot jgheab

ST01314	90' 100x60x0.8mm	KA90 610 08 PG
ST01348	90' 150x60x0.8mm	KA90 615 08 PG
ST01349	90' 200x60x0.8mm	KA90 620 08 PG
ST01350	90' 300x60x1mm	KA90 630 10 PG



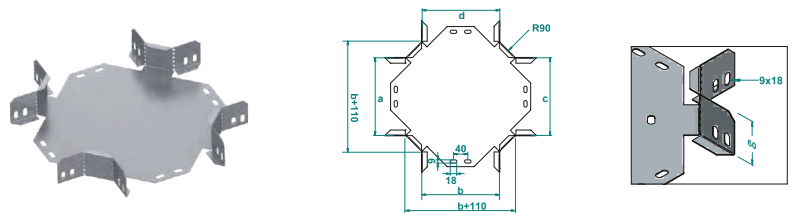
Îmbinare T jgheab

ST01317	100x60x0.8mm	KAT 610 08 PG
ST01357	150x60x0.8mm	KAT 615 08 PG
ST01318	200x60x0.8mm	KAT 620 08 PG



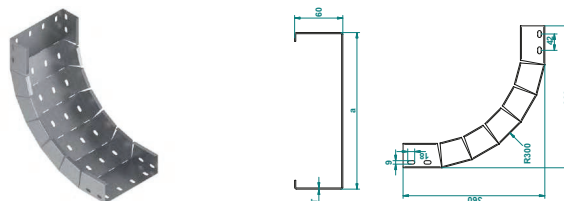
Îmbinare cruce jgheab

ST01358	100x60x0.8mm	KAD 610 08 PG
ST01359	150x60x0.8mm	KAD 615 08 PG
ST01360	200x60x0.8mm	KAD 620 08 PG



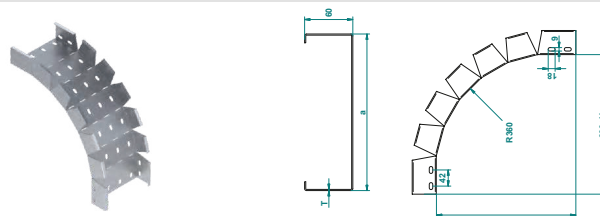
Îmbinare flexibilă interioară


ST01319	100x60x0.8mm	KAIB 610 08 PG
ST01370	150x60x0.8mm	KAIB 615 08 PG
ST01320	200x60x0.8mm	KAIB 620 08 PG



Îmbinare flexibilă exterioară

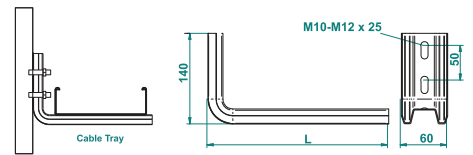
ST01371	100x60x0.8mm	KADB 610 08 PG
ST01372	150x60x0.8mm	KADB 615 08 PG
ST01373	200x60x0.8mm	KADB 620 08 PG





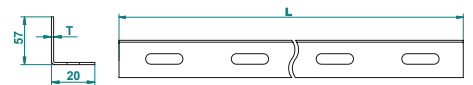
Fixare

ST01310	L 130mm	DKL 10 PG
ST01339	L 180mm	DKL 15 PG
ST01311	L 230mm	DKL 20 PG
ST01312	L 330mm	DKL 30 PG



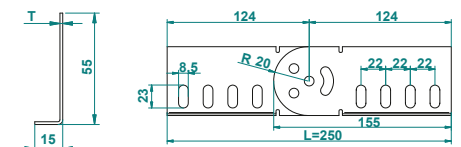
Separator jgheab

ST01356	3000x60x1m	SEP 160 10 PG
---------	------------	---------------



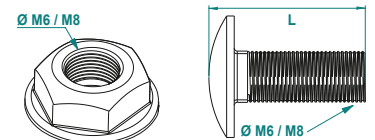
Conector flexibil


ST01322	250*55*1.2mm (2 buc./set)	BDD 260 12 PG
---------	---------------------------	---------------



Șurub prindere

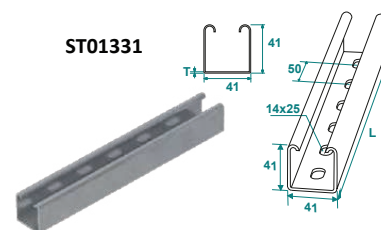
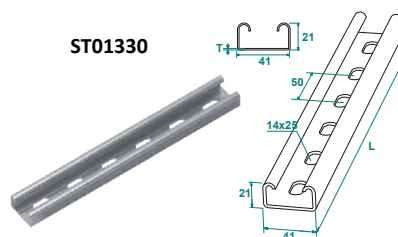
ST01354	Șurub bolt cu piuliță M6x15mm	CFS M6 EG
---------	-------------------------------	-----------





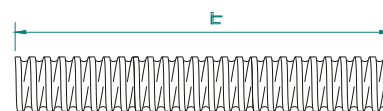
Profile șină

ST01330	41x21x1.2mm/L:3000	C 2141A 12 PG
ST01331	41x41x2mm/L:3000	C 4141A 20 PG



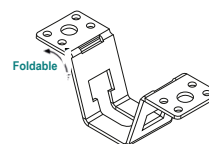
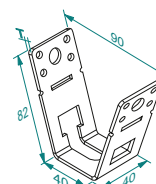
Bară metalică filetantă

ST01326	M8 1m	TM8 100
ST01325	M8 2m	TM8 200
ST01327	M10 2m	TM10 200




Fixator pentru bară filetantă

ST01329	90x82x2.5mm	TT 04 PG
---------	-------------	----------



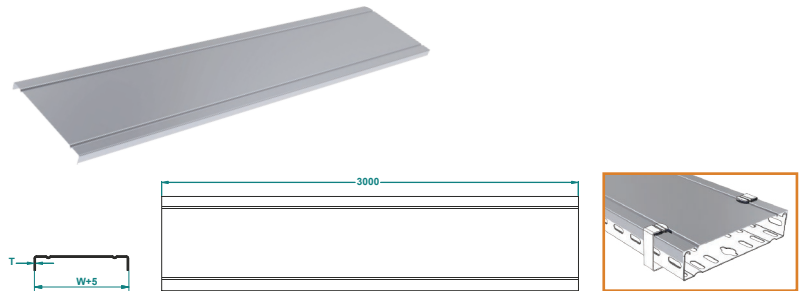
Capace jgheaburi

Capacele folosite pentru jghiaburi sunt fabricate din **oțel galvanizat** prin metoda Sendzimir conform TS-EN 10346:2011 (PG), un oțel galvanizat la cald conform TS-EN ISO 1461:2011 (HDG) care este inoxidabil AISI 304L și AISI 316L (SS).



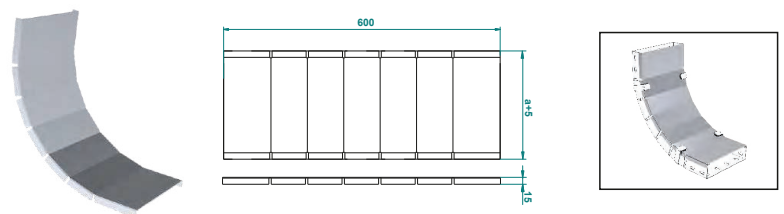
Capac jgheab

ST01305	50x15x0.6mm/L:3000	FKK 05 06 PG
ST01306	100x15x0.6mm/L:3000	FKK 10 06 PG
ST01338	150x15x0.6mm/L:3000	FKK 15 06 PG
ST01307	200x15x0.6mm/L:3000	FKK 20 06 PG
ST01308	300x15x0.7mm/L:3000	FKK 30 07 PG
ST01309	400x15x1mm/L:3000	FKK 40 10 PG



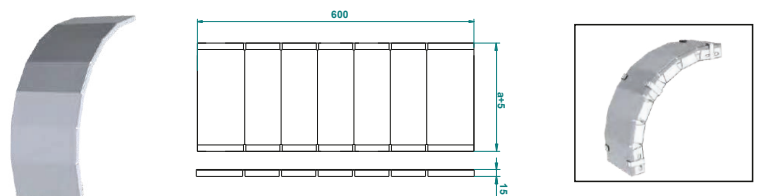
Capac îmbinare flexibilă interioară

ST01374	100x15x0.8mm	KKIB 10 08 PG
ST01375	150x15x0.8mm	KKIB 15 08 PG
ST01376	200x15x0.8mm	KKIB 20 08 PG



Capac îmbinare flexibilă exterioară

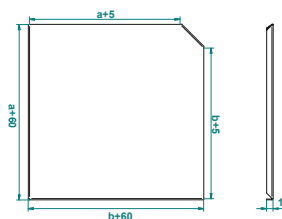

ST01377	100x15x0.8mm	KKDB 10 08 PG
ST01378	150x15x0.8mm	KKDB 15 08 PG
ST01379	200x15x0.8mm	KKDB 20 08 PG





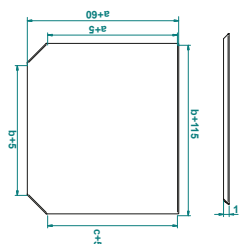
Capac cot jgheab 90°

ST01361	100x15x0.8mm	KK90 10 08 PG
ST01362	150x15x0.8mm	KK90 15 08 PG
ST01363	200x15x0.8mm	KK90 20 08 PG



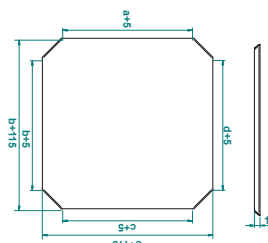
Capac îmbinare T jgheab

ST01364	100x15x0.8mm	KKT 10 08 PG
ST01365	150x15x0.8mm	KKT 15 08 PG
ST01366	200x15x0.8mm	KKT 20 08 PG



Capac îmbinare cruce jgheab

ST01367	100x15x0.8mm	KKD 10 08 PG
ST01368	150x15x0.8mm	KKD 15 08 PG
ST01369	200x15x0.8mm	KKD 20 08 PG



Tuburi rigide și accesorii




Cod	Denumire
MM00033	Tub rigid PVC IPEY 11
MM00034	Tub rigid PVC IPEY 13
MM00035	Tub rigid PVC IPEY 16
MM00036	Tub rigid PVC IPEY 18
MM00037	Tub rigid PVC IPEY 20
MM00038	Tub rigid PVC IPEY 25
MM00039	Tub rigid PVC IPEY 32



Cod	Denumire
ST00288	Cot tub rigid PVC 11
ST00291	Cot tub rigid PVC 13
ST00292	Cot tub rigid PVC 16
ST00293	Cot tub rigid PVC 18
ST00287	Cot tub rigid PVC 20
ST00289	Cot tub rigid PVC 25
ST00290	Cot tub rigid PVC 32



ST00295	Mufă îmbinare tub PVC 11
ST00296	Mufă îmbinare tub PVC 13
ST00297	Mufă îmbinare tub PVC 16
ST00298	Mufă îmbinare tub PVC 18
ST00294	Mufă îmbinare tub PVC 20
ST00299	Mufă îmbinare tub PVC 25
ST00300	Mufă îmbinare tub PVC 32



ST00307	Diblu + holșurub 6 (100 buc.)
ST00309	Diblu + holșurub 8 (100 buc.)
ST00308	Diblu + holșurub 10 (100 buc.)

MM00807	Clemă Cui Nr.1 5mm
MM00821	Clemă Cui Nr.2 6mm
MM00822	Clemă Cui Nr.3 7mm
MM00823	Clemă Cui Nr.4 9mm
MM00824	Clemă Cui Nr.5 10mm
MM00825	Clemă Cui Nr.6 12mm
MM00826	Clemă Cui Nr.6 14mm



ST00552	Clemă rapidă fixare cablu (brăduț) 6mm (100 buc.)
ST00553	Clemă rapidă fixare cablu (brăduț) 7mm (100 buc.)
ST00554	Clemă rapidă fixare cablu (brăduț) 8mm (100 buc.)
ST00555	Clemă rapidă fixare cablu (brăduț) 10mm (100 buc.)
ST00556	Clemă rapidă fixare cablu (brăduț) 12mm (100 buc.)
ST00557	Clemă rapidă fixare cablu 6mm (100 buc.)
ST00558	Clemă rapidă fixare cablu cu șurub 8mm (100 buc.)
ST00559	Clemă rapidă fixare cablu cu șurub 10mm (100 buc.)

Coliere cablu

Cod produs	Descriere	Culoare	Dimensiuni	Cantitate per bax
ST02115	Coliere cablu (fasete)	alb	300 x 4.8 mm	set 50 buc.
ST02116	Coliere cablu (fasete)	negru	300 x 4.8 mm	set 50 buc.
ST02117	Coliere cablu (fasete)	verde	300 x 4.8 mm	set 50 buc.



Doze



Doze derivație îngropate zidărie/rigips



ST00302

Doză legătură tencuială ST
80x35 mm, 1481



ST00303

Doză legătură tencuială ST
100x100x55, 1478



ST00305

Doză legătură rigips
100X150x60, 1460



ST00316

Doză legătură rigips
110X95X55, 2036



ST00306

Doză legătură rigips
200x150x60, 1463

Doze aparat zidărie/rigips și doze derivație aparente



ST00301

Doză aparat tencuială ST01
65X42mm, 1468



ST00310

Doză aparat tencuială ST02
60x40mm-inseriabilă, 1469



ST00304

Doză aparat rigips O2
65x45mm, 1465



ST00407

Doză aparat rigips
Pachet 30 buc. GC02



MM00700

Capac doză legătură
ST 130x130x50 cu șuruburi



MM00108

Doză aparat rigips dublă
5737



MM00534

Doză aparat rigips dublă
Pachet 10 buc.



MM00535

Doză legatură tencuială PT
80x40 IP40



MM00697

Doză legatură 80x80x30
pentru PAT PVC



MM00698

Doză legatură 80x80x40
pentru PAT PVC

Reglementări privind noile standarde de iluminat

Începând cu 01 septembrie 2021, UE a implementat **două reglementări actualizate**, confirmând industria iluminatului ca lider în durabilitate.

1 Regulamentul UE 2019/2020 de stabilire a cerințelor de proiectare ecologică pentru sursele de lumină și echipamentele de comandă separate - îmbunătățirea performanței produsului

Regulamentul simplifică clasificarea produselor de iluminat drept:

1. Surse de lumină (lămpi, corpuri de iluminat și module)

Codul QR de acces ușor situat pe ambalaj va trimite utilizatorul la baza de date EPREL (Baza de date europeană a produselor pentru etichetarea energetică) care va lista caracteristicile produselor.

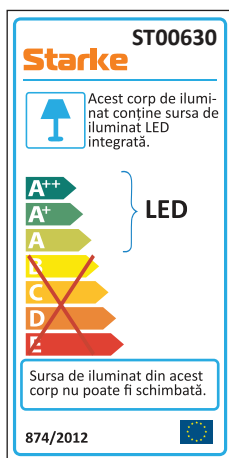
2. Produse care conțin (corpuri de iluminat cu sursă de lumină înlocuibilă sau echipament de control)

Eticheta energetică nu va mai fi necesară pentru produsele de iluminat din această categorie.

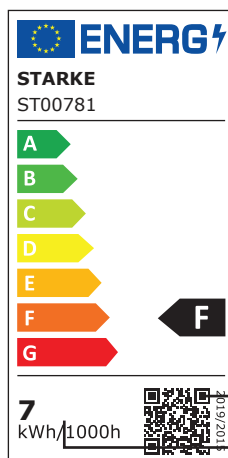
2 Regulamentul UE nr. 2019/2015 de stabilire a cerințelor de etichetare energetică a surselor de lumină – educație prin informare

- Introduce o nouă etichetă energetică prietenoasă pentru consumatori, pentru a le permite utilizatorilor să aleagă produse eficiente din punct de vedere energetic
- Noua scară reflectă cât de eficient este un produs - definiția de la A la G se va schimba în funcție de noile cerințe de proiectare ecologică

Etichetă energetică veche



Etichetă energetică nouă



Codul QR oferă acces către mai multe informații tehnice

Consumul de energie al produsului este calculat prin metode rafinate

Produsele **Starke** respectă standardele actuale de iluminat



www.starke.ro

Sediul Central Alba Iulia

Calea Alba Iulia nr. 28
Parc Industrial Drâmbar
Comuna Ciugud, Jud. Alba
Cod poștal 517241

Tel.: +40 358 401 358 / +40 258 818 191
E-mail: office@tobimar.ro

Filiala București

Șoseaua Alexandriei nr. 193
Sector 5, București
Cod poștal 051528

Tel.: +40 314 250 974
E-mail: bucuresti@tobimar.ro

Filiala Cluj

Strada Alexandru Bohatiel nr. 18
Mun. Cluj-Napoca, Jud. Cluj
Cod poștal 400476

Tel.: +40 723 677 122
E-mail: bianca.todor@tobimar.ro

Filiala Oradea

Strada Meșteșugarilor nr. 46
Mun. Oradea, Jud. Bihor
Cod poștal 410266

Tel.: +40 259 442 255
E-mail: oradea@tobimar.ro