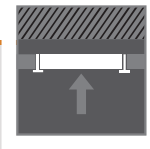


Aplicații

- Poate fi utilizat în birouri, școli, spitale și spații comerciale.

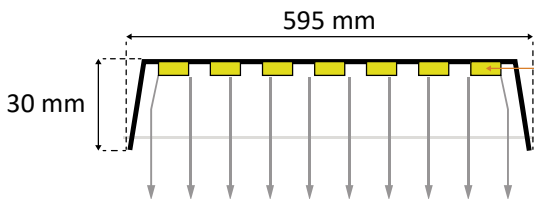


montaj casetat
(nu necesită accesorii)




Caracteristici

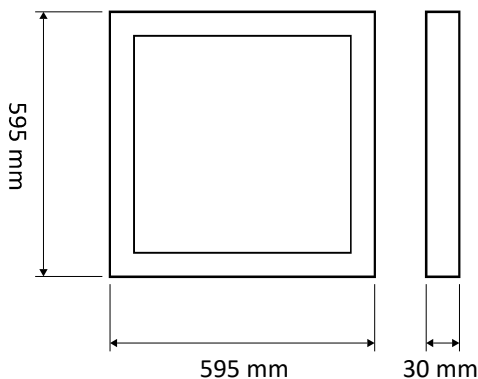
- Corpuri de iluminat pentru montaj încastrat cu tehnologie backlite care permite o mai bună uniformitate a luminii evitând efectul de îngălbenire.
- Rama corpului din profil de aluminiu, iar carcasa din tablă de oțel, vopsite în câmp electrostatic.
- Chipuri LED montate pe carcasă și care luminează de sus în jos,
- Transformator (driver) cu standard ENEC livrat împreună cu panoul.
- Conector tip "plug-in" între panou și alimentator.



Chipuri LED montate pe carcasă



Dimensiuni



Specificații tehnice

Grad de protecție	IP20
Tensiune de alimentare	220-240V / 50-60 Hz
Putere	40 W
Flux luminos	4400 lm
Factor de putere	>0.9
Temperatura de culoare	4000 K
Tip LED	SMD2835
Durata de viață	30.000 h
Cod produs	ST00520

